



mophie **powerstand**

made for iPad (4th generation)



mophie

user manual

English

04

French

14

Italian

25

German

36

Spanish

48

Portuguese

59

Russian

70

Turkish

82

Japanese

92

Korean

101

Simplified Chinese

110

Traditional Chinese

117

Welcome

Thank you for purchasing the mophie powerstand, the most versatile iPad dock and charging station available! You will now be able to enjoy your iPad to its fullest, easily positioning it for maximum comfort and best viewing angle while keeping the iPad connected for charging. The beautiful aluminum cosmetics of the mophie powerstand complement the design of the iPad; they belong together.

Package Contains

- mophie powerstand
- 2.1A wall charger
- Quick Start Guide

Connecting the iPad to the mophie powerstand

1. Place the powerstand base on a table or other flat surface and position the support arm so that the dock connector points upward in a vertical position.
2. Lower the support arm so that the bumper pad located on the bottom of the dock connector mount sits flat against the table.
3. Line up the dock connector with the iPad and carefully dock the iPad into place.

4. Grip the powerstand on the sides and using gentle pressure from your thumbs press the iPad evenly into place so that it seats firmly into the rubberized side grips.
5. The iPad should now be securely locked into position for use and the powerstand may be raised and swiveled or tilted into the best position for the current activity.

Here's a rundown of why the powerstand is so fantastic:

1. The multi-axis swivel mount and dual hinge design allows the iPad to be viewed from any angle, and even allows a fully collapsed position with ergonomic tilt for typing.
2. The built-in Lightning connector charges the iPad with the included wall charger for standalone use.
3. The durable, all-aluminum design complements the overall look and feel of the Apple family of products.
4. The pivoting design allows the powerstand to fold relatively flat for easy transport when taking your iPad on the go.

Features

The mophie powerstand increases the usability of your iPad by placing it in the most comfortable position for browsing the web, watching a movie, writing an email, or whatever task is at hand.

The pass-through dock connector allows you to charge your iPad with the included power adapter, conveniently secured within the powerstand. The durable, all-aluminum construction offers a solid platform that looks every bit as incredible as it performs.

Using the mophie powerstand

With the iPad in vertical position, the powerstand is the perfect accessory for reading eBooks or viewing content in a portrait orientation. For viewing movies or landscape content, rotate the iPad holder horizontally until it “clicks” into position.

Compatibility

The mophie powerstand is made for iPad (4th generation) only. Please do not attempt to use this product with older generations of iPad or other devices as it may damage your device or the powerstand.

Connecting the powerstand using the included wall charger

The mophie powerstand can be used independently of a computer and still provide charging for the iPad. Plug the wall adapter into an outlet then connect the included power cable into the barrel connector on the back of the powerstand.

Warranty

At mophie, we are dedicated to making the best quality products we can. To back this up, this product is warranted for 1 full year from date of purchase. This warranty does not affect any statutory rights that you may be entitled to. Keep a copy of your purchase receipt as proof of purchase. Be sure to register your product at mophie.com to activate. Failure to register your product and/or provide proof of purchase may void the warranty.

Customer Service

Telephone: 1-888-8mophie

International: +1 (269) 743-1340

Web: www.mophie.com/cs

Service Hours: 9am to 6pm M-F EST

Warning

Read all instructions and warnings prior to using this product. Improper use of this product may result in product damage, excess heat, toxic fumes, fire or explosion, for which damages you ("Purchaser"), and not mophie, LLC ("Manufacturer") are responsible.

- ☠ To clean the mophie powerstand simply wipe with a soft cloth. Do not use cleaning solvents as they may damage electrical circuits or the cosmetic finish.
- ☠ Do not disassemble the powerstand as there are no user serviceable parts inside.

- X-3 Do not attempt to power this device using any method, apparatus or connection other than the device's USB connector.
- X-3 For questions or instructions for the various ways to charge using the powerstand refer to this manual's "Compatibility" section.
- X-3 Do not expose this device to moisture or submerge it in liquid. Keep the device dry at all times.
- X-3 Do not attempt to replace any part of this device.
- X-3 If this device is intended by Purchaser to be used by a minor, purchasing adult agrees to provide detailed instructions and warnings to any minor prior to use. Failure to do so is sole responsibility of purchaser, who agrees to indemnify Manufacturer for any unintended use/misuse by a minor.
- X-3 All products have gone through a thorough quality assurance inspection. If you find that your device is excessively hot, is emitting odor, is deformed, abraded, cut or is experiencing or demonstrating an abnormal phenomenon, immediately stop all powerstand use and contact Manufacturer.

Legal

This product is meant for use only in conjunction with the appropriate device. Please consult your device packaging to determine whether this product is compatible with your particular device. Manufacturer is not responsible for any damages to any device incurred through the use of this product.

Manufacturer shall not in any way be liable to you or to any third party for any damages you or any third party may suffer as a result of use, intended or unintended, or misuse of this product in conjunction with any device or accessory other than the appropriate device for which this product is designed. Manufacturer will not be responsible for any damages you or any third party may suffer as a result of misuse of this product as outlined above. If you are responsible for product use with an unintended device and damages result from such use, you agree to indemnify Manufacturer for any resulting injuries to any third part(ies).

mophie, mophie powerstand, and the mophie logo are registered in the U.S. Patent and Trademark Office, and are registered of pending in other countries. mophie loves you and do more are pending trademarks in the U.S. and other countries.

Apple, iPad, and Lightning are trademarks of Apple Inc. "Made for iPad" means that an electronic accessory has been designed to connect specifically to iPad and has been certified by the developer to meet Apple performance standards. Apple is not responsible for the operation of this device or its compliance with safety and regulatory standards. Please note that the use of this accessory with iPad may affect wireless performance. All rights reserved. Patents: mophie.com/patents

This device complies with part 15 of the FCC Rules. Operation is subject to the following two conditions: (1) This device may not cause harmful interference, and (2) this device must accept any interference received, including interference that may cause undesired operation.

NOTE: This equipment has been tested and found to comply with the limits for a Class B digital device, pursuant to part 15 of the FCC Rules. These limits are designed to provide reasonable protection against harmful interference in a residential installation. This equipment generates uses and can radiate radio frequency energy and, if not installed and used in accordance with the instructions, may cause harmful interference to radio communications. However, there is no guarantee that interference will not occur in a particular installation.

If this equipment does cause harmful interference to radio or television reception, which can be determined by turning the equipment off and on, the user is encouraged to try to correct the interference by one or more of the following measures:

- Reorient or relocate the receiving antenna.
- Increase the separation between the equipment and receiver.
- Connect the equipment into an outlet on a circuit different from that to which the receiver is connected.
- Consult the dealer or an experienced technician for help.

CAUTION: To comply with the limits of the Class B digital device, pursuant to Part 15 of the FCC Rules, this device complies with Class B limits. All peripherals must be shielded and grounded. Operation with non-certified peripherals or non-shielded cables may result in interference to radio or reception.

MODIFICATION: Any changes or modifications of this device could void the warranty.

FAQ

Will the powerstand charge at any angle?

You bet. The powerstand can be positioned at any angle to fit your need; all while keeping your iPad fully charged.

Can charging with it damage my iPad?

Not a chance. mophie goes through rigorous testing with each of our products to make sure we produce safe, well-designed products to enhance the functionality of your smart device.

Will the powerstand work with any type of tablet device?

The mophie powerstand connects to your iPad through the Apple Lightning connector. This device is intended solely for use with the Apple iPad (4th generation). Please do not attempt to use this product with any other device - things could go haywire, but contact us if they do.

Will the powerstand work with the iPad mini?

No.

Will it work with my current iPad cover?

The powerstand is designed to hold the iPad snug in place. Unfortunately, cases or covers must be removed before connecting your iPad to the powerstand.

Can I mount the powerstand to a wall or counter?

Although you probably could mount the powerstand to a wall if you found the right hardware, we recommend keeping the device portable.

Am I able to sync my iPad when connected to the powerstand?

Since the powerstand cannot connect to a computer, all syncing must be done via WiFi or through the iPad built-in internet connection.

Bienvenue

Merci d'avoir acheté le mophie powerstand, la station d'accueil et de recharge pour iPad la plus polyvalente! Vous pouvez maintenant profiter de tout le potentiel de votre iPad, en le positionnant facilement pour un confort maximal et un angle de vue optimal, tout en le rechargeant. L'élégant boîtier aluminium du mophie powerstand complète parfaitement le design de l'ipad pour ne faire plus qu'un.

La boîte contient les éléments suivants:

- mophie powerstand
- Chargeur mural 2,1 A
- Guide de démarrage rapide

Connexion de l'iPad au mophie powerstand

1. Placez le powerstand sur une table ou toute autre surface plane et positionnez le bras du support de telle sorte que le connecteur de la station soit dirigé vers le haut.
2. Abaissez le bras du support afin que le coussinet situé au bas du support du connecteur de la station repose à plat contre la table.
3. Alignez le connecteur de la station avec l'iPad et insérez soigneusement celui-ci en position.

4. En tenant le powerstand par les côtés, appuyez doucement et régulièrement avec vos pouces pour positionner l'iPad correctement, afin de l'insérer fermement entre les montants en caoutchouc.
5. L'iPad devrait maintenant être verrouillé dans sa position d'utilisation et le powerstand doit être relevé et basculé ou orienté dans la position convenant au mieux à votre activité.

Aperçu des aspects qui rendent le powerstand véritablement exceptionnel :

1. Le support multi-axial orientable et le système de double charnière vous permettent de visionner votre iPad sous tous les angles, et vous profitez même d'une position totalement rétractée avec inclinaison ergonomique pour la frappe.
2. Grâce à l'adaptateur mural fourni, le connecteur Lightning intégré recharge l'iPad pour une utilisation autonome.
3. Entièrement conçu en aluminium, le boîtier durable complète parfaitement l'aspect de la famille de produits d'Apple.
4. Le pivot du powerstand lui permet de se replier presque à plat, pour un transport facile de votre iPad.

Caractéristiques

Le mophie powerstand optimise l'aspect pratique de votre iPad en le plaçant dans la position la plus confortable pour naviguer sur le Web, regarder un film, rédiger un e-mail ou effectuer toute autre tâche. Le connecteur d'extension de la station vous permet de recharger votre iPad grâce à l'adaptateur secteur fourni, en le maintenant en toute sécurité sur le powerstand. Durable et entièrement en aluminium, cette plateforme robuste est en tous points aussi esthétique que performante.

Utilisation du mophie powerstand

Parce qu'il maintient l'iPad en position verticale, le powerstand est l'accessoire parfait pour la lecture de livres électroniques ou le visionnage de documents en mode portrait. Pour regarder des films ou des contenus en mode paysage, tournez le support de l'iPad en position horizontale jusqu'à entendre un « déclic ».

Compatibilité

Le mophie powerstand est un appareil made for iPad (4th generation) uniquement. N'essayez pas d'utiliser ce produit avec d'anciennes générations d'iPad ou d'autres appareils, car vous pourriez endommager votre appareil ou le powerstand.

Connexion du powerstand à l'aide du chargeur secteur fourni

Le mophie powerstand peut être utilisé indépendamment d'un ordinateur tout en rechargeant votre iPad. Branchez l'adaptateur secteur dans une prise murale, puis connectez le câble d'alimentation fourni dans le connecteur rond situé à l'arrière du powerstand.

Garantie

mophie s'engage à fabriquer des produits de la meilleure qualité possible. Afin d'étayer cette promesse, ce produit est garanti 1 an à compter de la date d'achat. Cette garantie n'affecte aucun des droits statutaires que vous pourriez posséder. Conservez une copie de votre facture comme preuve de votre achat. Assurez-vous d'enregistrer votre produit sur mophie.com afin de l'activer. Un défaut d'enregistrement de votre produit et/ou l'absence de preuve d'achat peut annuler la garantie.

Service client

Téléphone: 1-888-8mophie







International: +1 (269) 743-1340

Site Web: www.mophie.com/cs

Horaires d'ouverture: du lundi au vendredi, de 9h00 à 18h00 EST

Attention

Lisez bien toutes les instructions et les avertissements avant d'utiliser ce produit. Une mauvaise utilisation de ce produit peut entraîner des dommages tels que détérioration, surchauffe, fumées toxiques, incendie ou explosion dont vous (« l'acheteur ») et non mophie, LLC (le « fabricant ») serez tenu pour responsable.

-  Pour nettoyer le mophie powerstand, essuyez-le simplement à l'aide d'un chiffon doux. N'utilisez pas de solvants de nettoyage, car ceux-ci pourraient endommager les circuits électriques ou le revêtement de finition.
-  Ne démontez pas le powerstand car aucun composant intérieur ne peut être remplacé.
-  N'essayez pas d'alimenter cet appareil à l'aide de tout(e) méthode, dispositif ou connexion autre que le connecteur USB de l'appareil.
-  Pour toute question ou instruction concernant les différentes façons de recharger votre appareil à l'aide du powerstand, reportez-vous à la section « Compatibilité » de ce manuel.
-  N'exposez pas cet appareil à l'humidité et ne l'immergez pas dans un liquide. Maintenez l'appareil constamment au sec.
-  N'essayez pas de remplacer un composant de cet appareil.

- X-Ⓢ Si l'acheteur se procure cet appareil pour le confier à un mineur, l'adulte procédant à l'achat accepte de fournir des instructions et avertissements détaillés à tout mineur avant utilisation. Tout manquement à cet engagement implique la responsabilité de l'acheteur qui accepte d'indemniser le fabricant en cas d'utilisation non intentionnelle ou inappropriée par un mineur.
- X-Ⓢ Tous les produits ont été soumis à un contrôle qualité approfondi. Si votre powerstand chauffe excessivement, dégage une odeur, est déformé, rayé, coupé ou qu'il subit ou présente un comportement anormal, arrêtez immédiatement de l'utiliser et contactez le fabricant.

Aspects juridiques

Ce produit est conçu uniquement pour être utilisé conjointement avec l'appareil approprié. Veuillez consulter l'emballage de votre appareil pour déterminer s'il est compatible avec votre appareil. Le fabricant n'est pas responsable des dommages causés à un appareil du fait de l'utilisation de ce produit.

Le fabricant ne peut en aucun cas être tenu pour responsable envers vous ou tout tiers des dommages que vous ou ce tiers pourriez subir suite à l'utilisation, intentionnelle ou non et appropriée ou non, de ce produit conjointement avec tout appareil ou accessoire autre que l'appareil pour lequel ce produit est spécifiquement conçu. Le fabricant ne pourra être tenu pour responsable des dommages que vous ou tout tiers pourriez subir suite à une utilisation inappropriée du produit, tel que décrit ci-dessus. Si vous êtes responsable de l'utilisation du produit conjointement avec un appareil inapproprié et si des dommages résultent d'une telle utilisation, vous acceptez d'indemniser le Fabricant pour toute blessure en résultant et infligée à toute tierce partie.

mophie, mophie powerstand et le logo mophie sont déposés auprès du Patent and Trademark Office des États-Unis, et sont déposés ou en cours d'homologation dans d'autres pays. mophie loves you et do more sont des marques commerciales en attente d'homologation aux États-Unis et dans d'autres pays. Apple, iPad et Lightning sont des marques commerciales d'Apple Inc. « Made for iPad » signifie qu'un appareil électronique a été conçu pour se connecter spécifiquement à l'iPad et que son concepteur l'a certifié conforme aux normes de performances d'Apple.

Apple n'est pas responsable du fonctionnement de cet appareil ni de sa conformité aux normes de sécurité et réglementaires. Veuillez noter que l'emploi de cet accessoire conjointement avec un iPad peut nuire aux performances de la connexion sans fil. Tous droits réservés. Brevets : mophie.com/patents

Cet appareil est conforme avec la partie 15 des directives de la FCC. Son fonctionnement est soumis aux deux conditions suivantes: (1) cet appareil ne doit pas provoquer d'interférences dangereuses; et (2) cet appareil doit accepter toute interférence reçue, y compris celles pouvant causer un fonctionnement indésirable.

REMARQUE: Cet équipement a été testé et jugé conforme aux limites établies pour un appareil numérique de Classe B, conformément à la partie 15 des directives de la FCC. Ces limites ont pour objet d'assurer une protection raisonnable contre les interférences dangereuses dans une installation résidentielle. Cet équipement génère, utilise et peut émettre de l'énergie par radiofréquence et, s'il n'est pas installé et utilisé conformément aux instructions, peut engendrer des interférences nuisibles aux communications radio. Cependant, il n'est pas garanti que des interférences ne se produiront pas dans une installation particulière.

Si cet équipement provoque des interférences néfastes à la réception de la radio ou de la télévision (ce qui se vérifie en l'allumant et en l'éteignant), l'utilisateur pourra tenter de corriger ces interférences en appliquant une ou plusieurs des mesures suivantes:

- Réorienter ou déplacer l'antenne de réception.
- Augmenter la distance entre l'équipement et le récepteur.
- Brancher l'équipement à une prise d'un circuit différent de celui sur lequel est branché le récepteur.
- Consulter le revendeur ou un technicien expérimenté pour obtenir de l'aide.

ATTENTION: Pour respecter les limites de l'appareil numérique de Classe B, et conformément à la partie 15 des directives de la FCC, cet appareil se conforme aux limites de la Classe B. Tous les périphériques doivent être blindés et mis à la terre. Une utilisation avec des périphériques non certifiés ou des câbles non blindés peut entraîner des interférences avec la radio ou au niveau de la réception.

MODIFICATION: Tout changement ou modification de cet appareil pourrait annuler la garantie.

FAQ

Le powerstand rechargera-t-il mon iPad dans toutes les positions?

Vous pouvez en être sûr. Le powerstand peut être incliné dans toutes les positions à votre convenance, tout en rechargeant votre iPad de façon optimale.

Mon iPad peut-il être endommagé par un rechargement sur le powerstand?

Aucun danger. Mophie teste rigoureusement chacun de ses produits pour s'assurer de produire des accessoires sûrs et bien conçus qui améliorent les fonctionnalités de votre appareil intelligent.

Le powerstand fonctionnera-t-il avec tout type de tablette?

Le Mophie powerstand se connecte à votre iPad via un connecteur Apple Lightning. Cet appareil a été conçu pour être utilisé uniquement avec l'Apple iPad (4th generation). N'essayez pas d'utiliser ce produit avec tout autre appareil - son fonctionnement pourrait s'en trouver altéré. Veuillez nous contacter en pareil cas.

Le powerstand fonctionnera-t-il avec l'iPad mini ?

Non.

Fonctionnera-t-il avec la coque actuelle de mon iPad?

Le powerstand est conçu pour maintenir fermement l'iPad en place. Malheureusement, vous devez retirer la coque ou le boîtier de votre iPad avant de connecter celui-ci au powerstand.

Puis-je monter le powerstand sur un mur ou un comptoir?

Bien que vous puissiez probablement monter le powerstand sur un mur si vous disposez du matériel approprié, nous vous recommandons de ne pas le fixer.

Puis-je synchroniser mon iPad lorsqu'il est connecté au powerstand?

Dans la mesure où le powerstand ne peut pas être connecté à un ordinateur, toute synchronisation doit être effectuée via WiFi ou par l'intermédiaire de la connexion Internet intégrée à l'iPad.

Benvenuto

Grazie per aver acquistato mophie powerstand, la stazione di alloggiamento e di ricarica per iPad più versatile disponibile in commercio! Ora potrai sfruttare al massimo il tuo iPad posizionandolo facilmente per il massimo comfort e la migliore angolazione di visualizzazione, anche quando è in carica. La piacevole estetica in alluminio di mophie powerstand integra perfettamente il design dell'iPad.

Contenuto della confezione

- mophie powerstand
- Caricatore a parete da 2,1 A
- Guida rapida

Come collegare l'iPad a mophie powerstand

1. Posizionare la base del powerstand su un tavolo o su un'altra superficie piana e disporre il braccio in modo che il connettore della stazione sia rivolto verso l'alto in posizione verticale.
2. Abbassare il braccio del supporto in modo che il cuscinetto posizionato nella parte inferiore del supporto del connettore della stazione sia in piano con il tavolo.
3. Allineare il connettore della stazione con l'iPad e inserire con cautela l'iPad in posizione.

4. Afferrare lateralmente il powerstand e premere delicatamente con i pollici sull'iPad, applicando una pressione uniforme per spingerlo in posizione, in modo che si blocchi saldamente nelle prese laterali in gomma.
5. Ora l'iPad è bloccato in posizione e può essere utilizzato con la massima tranquillità; è possibile sollevare, ruotare o inclinare il powerstand nella posizione più adatta all'attività da svolgere.

Ecco perché il powerstand è così eccezionale:

1. Il design con supporto girevole multiasse e doppio cardine consente di visualizzare l'iPad da qualsiasi angolazione; è persino possibile comprimerlo del tutto con inclinazione ergonomica per la digitazione.
2. Il connettore integrato Lightning ricarica l'iPad con il caricatore a parete incluso che può essere utilizzato in modo indipendente.
3. Il resistente design interamente in alluminio integra il look generale della famiglia di prodotti Apple.
4. La struttura girevole consente di ripiegare quasi del tutto il powerstand per portarlo con sé insieme all'iPad.

Caratteristiche

mophie powerstand aumenta le possibilità di utilizzare l'iPad collocandolo nella posizione più confortevole, per navigare sul web, scrivere un'e-mail o per qualsiasi attività si debba svolgere. Il connettore "pass-through" consente di ricaricare l'iPad con l'adattatore in dotazione, comodamente fissato nel powerstand. La resistente struttura interamente in alluminio offre una solida piattaforma con un aspetto altrettanto straordinario delle sue prestazioni.

Come utilizzare mophie powerstand

Con l'iPad in posizione verticale, powerstand è l'accessorio perfetto per leggere eBook o visualizzare contenuti con orientamento verticale. Per la visualizzazione di film o paesaggi, ruotare il supporto dell'iPad orizzontalmente, fino a quando scatterà in posizione emettendo un caratteristico "clic".

Compatibilità

mophie powerstand è destinato esclusivamente all'uso con iPad (4th generation). Non tentare di utilizzare il prodotto con iPad di generazioni precedenti o altri dispositivi poiché si potrebbero entrambi danneggiare.

Collegare il powerstand con il caricatore a parete in dotazione

mophie powerstand può essere utilizzato indipendentemente da un computer e fornire comunque carica a un iPad. Inserire l'adattatore da parete in una presa di corrente e quindi collegare il cavo di alimentazione in dotazione nel connettore cilindrico sul retro del powerstand.

Garanzia

L'obiettivo di mophie è realizzare prodotti della miglior qualità. Per questo motivo, il prodotto è dotato di una garanzia di 1 anno dalla data di acquisto. La garanzia non limita in alcun modo i diritti statutari dell'acquirente. Conservare una copia della ricevuta di acquisto come prova di acquisto. Assicurarsi di registrare il prodotto su mophie.com per attivarlo. La mancata registrazione del prodotto e/o presentazione della prova di acquisto può invalidare la garanzia.

Servizio clienti

Telefono: 1-888-8mophie







Internazionale: +1 (269) 743-1340

Web: www.mophie.com/cs

Orario di apertura: lun-ven dalle 9 alle 18 EST (UCT -5)

Avvertenze

Prima di utilizzare il prodotto leggere tutte le istruzioni e le norme di sicurezza. L'utilizzo improprio del prodotto può causare danni, surriscaldamento, esalazioni tossiche, incendi o esplosioni per i quali l'acquirente sarà ritenuto unico responsabile; tali danni non potranno essere imputati a mophie, LLC (il "Produttore").

-  Per pulire mophie powerstand, è sufficiente utilizzare un panno morbido. Non utilizzare solventi poiché potrebbero danneggiare i circuiti elettrici o la finitura.
-  Non smontare powerstand in quanto all'interno non sono presenti parti sostituibili dall'utente.
-  Non tentare di alimentare il dispositivo utilizzando metodi, apparati o collegamenti diversi dal connettore USB del dispositivo.
-  Per domande e istruzioni sulle varie modalità di caricamento del powerstand, fare riferimento alla sezione "Compatibilità" di questo manuale.
-  Non esporre il dispositivo all'umidità e non immergerlo in liquidi. Mantenere il dispositivo sempre asciutto.
-  Non tentare di sostituire alcuna parte del dispositivo.

- ✖ Se il dispositivo è destinato a un minore, l'adulto acquirente accetta di fornire al minore istruzioni dettagliate e avvertenze prima dell'utilizzo del prodotto. Le conseguenze derivanti dal mancato rispetto di questo punto sono imputabili esclusivamente all'acquirente, che accetta di sollevare il produttore da qualsiasi responsabilità relativa a un utilizzo non intenzionale proprio o improprio da parte di un minore.
- ✖ Tutti i prodotti sono stati sottoposti a un accurato controllo di qualità. Se il dispositivo risulta surriscaldato, emana odori, è deformato, abraso o tagliato o funziona in maniera anomala, smettere di usare il powerstand immediatamente e contattare il produttore.

Note legali

Il prodotto è destinato esclusivamente all'uso con un dispositivo appropriato. Consultare la confezione per determinare se questo prodotto è compatibile con un particolare dispositivo. Il produttore non è responsabile di eventuali danni causati a qualsiasi dispositivo a seguito dell'uso di questo prodotto.

Il produttore non è in alcun modo responsabile di qualsivoglia danno subito dall'acquirente o da terzi a seguito dell'utilizzo, intenzionale o non intenzionale, o dell'utilizzo improprio di questo prodotto con dispositivi o accessori diversi dal dispositivo per cui il prodotto è stato sviluppato. Il produttore non si assume alcuna responsabilità per qualsivoglia danno causato all'acquirente o a terzi dall'utilizzo improprio di questo prodotto, come definito sopra. Qualora l'acquirente utilizzi il prodotto con un dispositivo diverso da quello opportuno e tale utilizzo causi dei danni, l'acquirente accetta di risarcire il produttore per eventuali lesioni derivanti cagionate a terzi.

mophie, mophie powerstand, e il logo mophie sono marchi registrati presso l'ufficio brevetti USPTO (United States Patent and Trademark Office) e sono registrati e in attesa di registrazione in altri Paesi. mophie loves you e do more sono marchi in attesa di registrazione negli Stati Uniti e in altri Paesi. Apple, iPad e Lightning sono marchi commerciali di Apple Inc. La dicitura "Made for iPad" significa che un accessorio elettronico è stato progettato specificamente per la connessione a un iPad e certificato dallo sviluppatore in termini di conformità agli standard di prestazione Apple. Apple non è responsabile del funzionamento del dispositivo e della sua conformità agli standard normativi e a quelli relativi alla sicurezza.

Si noti che l'utilizzo di questo accessorio con iPad può avere effetti sulle prestazioni della connettività wireless. Tutti i diritti riservati. Brevetti: mophie.com/patents

Questo dispositivo è conforme alla parte 15 delle norme FCC. Il funzionamento è soggetto alle due condizioni riportate di seguito: (1) il dispositivo non può provocare interferenze dannose; (2) il dispositivo deve accettare eventuali interferenze ricevute, incluse le interferenze che possono provocare un funzionamento non desiderato.

NOTA: La presente apparecchiatura è stata sottoposta a test e dichiarata conforme ai limiti stabiliti per i dispositivi digitali di Classe B, in conformità alla Parte 15 delle Norme FCC. Questi limiti sono stabiliti per fornire livelli di protezione accettabili contro interferenze nocive in installazioni residenziali. La presente apparecchiatura genera, utilizza e può emettere frequenze radio e, se non installata e utilizzata in conformità alle istruzioni fornite dal produttore, può provocare interferenze dannose per le comunicazioni via radio. Non esiste tuttavia garanzia che tali interferenze non possano verificarsi in determinati impianti. Se tale apparecchiatura provoca interferenze dannose per la ricezione di trasmissioni radio o televisive, che possono essere determinate spegnendo e in seguito accendendo l'apparecchiatura, l'utente è invitato a cercare di correggere l'interferenza adottando una o più delle seguenti misure:

- Riorientare o riposizionare l'antenna ricevente.
- Aumentare la distanza tra l'apparecchiatura e il ricevitore.
- Collegare l'apparecchiatura a una presa su un circuito diverso da quello del ricevitore.
- Consultare il rivenditore o un tecnico professionista radio/TV

AVVERTENZA: Questo dispositivo è conforme ai limiti stabiliti per i dispositivi digitali di Classe B ai sensi della Parte 15 delle Norme FCC. Tutte le periferiche devono essere schermate e messe a terra. L'uso con periferiche non certificate o cavi non schermati può provocare interferenze alla ricezione radio-televisiva.

MODIFICHE: Qualsiasi cambiamento o modifica apportata a questo dispositivo può invalidare la garanzia.

Domande frequenti

powerstand si ricarica in ogni angolazione?

Esatto. È possibile posizionare powerstand all'angolazione più adatta alle proprie esigenze, mantenendo sempre l'iPad completamente carico.

La ricarica dell'iPad può causare danni?

Assolutamente no. mophie sottopone a rigorosi test tutti i suoi prodotti per garantire la realizzazione di prodotti sicuri e ben progettati che potenziano la funzionalità dei dispositivi.

powerstand funziona con qualsiasi tipo di tablet?

mophie powerstand si collega all'iPad attraverso il connettore Apple Lightning. Questo dispositivo è destinato esclusivamente all'uso con iPad Apple (4th generation). Non tentare di utilizzare il prodotto con qualsiasi altro dispositivo poiché potrebbero verificarsi dei problemi. In ogni caso, contattaci.

powerstand funziona con l'iPad mini?

No.

Funziona con la mia attuale custodia per iPad?

powerstand è progettato per mantenere l'iPad saldamente in posizione. Purtroppo occorre rimuovere custodie o protezioni prima di collegare l'iPad a powerstand.

Posso installare powerstand a parete o su un bancone?

Sebbene sia possibile installare powerstand su una parete con la giusta attrezzatura, si raccomanda di utilizzarlo come dispositivo portatile.

Posso sincronizzare il mio iPad quando lo collego a powerstand?

Poiché powerstand non può connettersi a un computer, la sincronizzazione deve essere effettuata tramite WiFi o attraverso la connessione Internet integrata dell'iPad.

Herzlich willkommen

Vielen Dank für den Kauf des mophie powerstand, der vielseitigsten derzeit erhältlichen Docking- und Ladestation für das iPad. Sie können nun alle Vorzüge Ihres iPads in vollen Zügen genießen und es ganz einfach ausrichten, um den maximalen Komfort und den besten Betrachtungswinkel zu erreichen, während das iPad dabei gleichzeitig angeschlossen bleibt und aufgeladen wird. Das wunderschöne Aluminiumgestell des mophie powerstand vervollständigt das Design des iPad - sie gehören einfach zusammen.

Im Lieferumfang enthalten

- mophie powerstand
- Ladegerät für 2,1 A
- Kurzanleitung

Anschließen des iPad an den mophie powerstand

1. Stellen Sie den Sockel des powerstand auf einen Tisch oder eine andere flache Oberfläche und richten Sie den Tragarm so aus, dass der Dockanschluss in vertikaler Position nach oben zeigt.
2. Ziehen Sie den Tragarm nach unten, so dass das Polsterkissen an der Unterseite des Dockanschlusses flach auf dem Tisch aufliegt.

3. Richten Sie den Dockanschluss am iPad aus und setzen Sie das iPad vorsichtig ein.
4. Halten Sie den powerstand an den Seiten fest und drücken Sie das iPad mit gleichmäßigem sanftem Druck Ihrer Daumen in seine Position, damit es fest in den gummibeschichteten seitlichen Halterungen einrastet.
5. Das iPad sollte nun fest in seiner Position verankert und einsatzbereit sein. Der powerstand kann jetzt angehoben und in die für Ihre aktuelle Tätigkeit am besten geeignete Position geschwenkt oder geneigt werden.

Hier sehen Sie eine Zusammenfassung der Eigenschaften, die den powerstand so fantastisch machen:

1. Mithilfe der mehrachsigen Schwenkhalterung und der Doppelgelenkkonstruktion kann das iPad aus jedem Winkel betrachtet werden. Die Halterung kann auch vollständig zusammengeklappt werden, so erreichen Sie eine Position, die sich besonders gut für ergonomisches Tippen eignet.
2. Der integrierte Lightning-Anschluss lädt das iPad über das im Lieferumfang enthaltene Ladegerät für den eigenständigen Gebrauch.
3. Die robuste Konstruktion aus Vollaluminium rundet das Aussehen und das Design der Produkte aus dem Hause Apple ab.

4. Aufgrund der schwenkbaren Konstruktion kann der powerstand sehr flach zusammengeklappt werden und lässt sich einfach transportieren, wenn Sie mit Ihrem iPad unterwegs sind.

Funktionen

Mit dem mophie powerstand erhöht sich die Benutzerfreundlichkeit Ihres iPads, da es zum Surfen im Internet, zum Ansehen von Filmen, zum Schreiben von E-Mails und für jede andere Aufgabe in die jeweils komfortabelste Position gebracht werden kann. Durch den Dockanschluss kann Ihr iPad während der Nutzung über das in das Innere des powerstand integrierte Netzteil aufgeladen werden. Die robuste Vollaluminiumkonstruktion bietet eine solide Plattform, die unglaublich gut aussieht und unheimlich viel leistet.

Gebrauch des mophie powerstand

Wenn sich das iPad in vertikaler Position befindet, ist der powerstand das perfekte Zubehör zum Lesen von eBooks und zum Ansehen von Inhalten im Hochformat. Um Filme oder Inhalte im Querformat anzuschauen, drehen Sie das iPad in die horizontale Ausrichtung, bis es in seine Position einrastet.

Kompatibilität

Der mophie powerstand eignet sich nur für das iPad (4. Generation). Bitte verwenden Sie dieses Produkt nicht mit einem iPad einer älteren Generation oder anderen Geräten, da dies eventuell Ihr Gerät oder den powerstand beschädigen könnte.

Anschließen des powerstand über das mitgelieferte Ladegerät

Der mophie powerstand kann unabhängig von einem Computer genutzt werden und dennoch ein iPad mit Strom versorgen. Stecken Sie das Netzteil in eine Steckdose und verbinden Sie anschließend das mitgelieferte Stromkabel mit der Hohlsteckerbuchse an der Rückseite des powerstand.

Garantie

Wir bei mophie versuchen, Produkte in der bestmöglichen Qualität herzustellen. Daher gilt für dieses Produkt eine Garantie von einem Jahr ab Kaufdatum. Diese Garantie beeinflusst nicht eventuell bestehende gesetzliche Rechte. Bewahren Sie ein Exemplar Ihrer Rechnung als Kaufbeleg auf. Achten Sie darauf, Ihr Produkt auf mophie.com für die Aktivierung Ihrer Garantie zu registrieren. Wenn Sie Ihr Produkt nicht registrieren und/oder keinen Kaufbeleg vorlegen können, kann dadurch die Garantie verfallen.

Kundendienst

Telephon: 1-888-8mophie

International: +1 (269) 743-1340

Web: www.mophie.com/cs

Geschäftszeiten: Montags bis freitags 9:00 bis 18:00 Uhr EST

Achtung

Lesen Sie vor dem Benutzen dieses Produkts alle Anweisungen und Warnhinweise. Unsachgemäße Nutzung dieses Produkts kann zur Beschädigung des Produkts, Überhitzung, giftigen Dämpfen, Feuer und Explosionen führen; für diese Schäden sind Sie („Käufer“) und nicht mophie, LLC („Hersteller“) verantwortlich.

- ☒ Wischen Sie den mophie powerstand zur Reinigung mit einem weichen Tuch ab. Verwenden Sie keine Reinigungslösungen, da diese die elektrischen Schaltungen oder die Beschichtung der Oberfläche beschädigen könnten.
- ☒ Bauen Sie den powerstand nicht auseinander, da sich im Inneren keine vom Benutzer zu wartenden Teile befinden.
- ☒ Versuchen Sie nicht, dieses Gerät über eine andere Methode, mit einem anderen Gerät oder über einen anderen Anschluss als den USB-Anschluss des Geräts mit Strom zu versorgen.

- X-3 Antworten auf Fragen und Anweisungen zu den unterschiedlichen Lademöglichkeiten des powerstand finden Sie im Abschnitt „Kompatibilität“ in dieser Anleitung.
- X-3 Lassen Sie das Gerät nicht feucht werden und legen Sie es nicht in Flüssigkeit. Halten Sie das Gerät jederzeit trocken.
- X-3 Versuchen Sie nicht, Teile dieses Geräts zu ersetzen.
- X-3 Wenn das Gerät vom Käufer zur Nutzung durch einen minderjährigen Benutzer erworben wird, verpflichtet sich der den Kauf tätige Erwachsene dazu, den Minderjährigen vor der Nutzung des Geräts detailliert über die Anleitung und die Warnhinweise zu informieren. Geschieht dies nicht, liegt dies vollständig in der Verantwortung des Käufers, der sich dazu verpflichtet, den Hersteller von Ansprüchen aus nicht vorgesehener Nutzung/Missbrauch durch Minderjährige freizustellen.
- X-3 Alle Produkte haben eine umfassende Qualitätsprüfung durchlaufen. Wenn Ihr Gerät übermäßig heiß wird, Gerüche absondert, deformiert oder abgenutzt ist oder Schnitte bzw. andere unnormale Erscheinungen aufweist, stellen Sie die Nutzung des powerstand sofort ein und wenden Sie sich an den Hersteller.

Rechtliche Hinweise

Dieses Produkt darf nur in Verbindung mit dem entsprechenden Gerät verwendet werden. Bitte lesen Sie auf der Verpackung nach, ob dieses Gerät mit Ihrem Gerät kompatibel ist. Der Hersteller ist nicht für durch die Nutzung dieses Produkts an Geräten entstehende Schäden verantwortlich.

Der Hersteller ist weder Ihnen noch Dritten gegenüber verantwortlich für Schäden, die Ihnen oder Dritten durch die beabsichtigte oder unbeabsichtigte Nutzung oder den Missbrauch dieses Produkts in Verbindung mit einem anderen Gerät oder Zubehörteil als dem Gerät, für das dieses Produkt entwickelt wurde, entstehen. Wie oben dargestellt, ist der Hersteller nicht verantwortlich für Schäden, die Ihnen oder Dritten durch den Missbrauch dieses Produkts entstehen. Wenn Sie für die Benutzung des Produkts mit einem nicht dafür vorgesehenen Gerät verantwortlich sind und sich aus dieser Benutzung Schäden ergeben, erklären Sie sich hiermit einverstanden, den Hersteller für jedwede sich daraus ergebende Verletzung Dritter zu entschädigen.

mophie, mophie powerstand und das mophie-Logo sind sowohl im US-amerikanischen Patent- und Markenamt eingetragene als auch in anderen Ländern eingetragene oder zur Eintragung angemeldete Warenzeichen. mophie loves you und do more sind sowohl in den USA als auch in anderen Ländern zur Eintragung angemeldete Warenzeichen. Apple, iPad und Lightning sind Warenzeichen von Apple Inc. „Made for iPad“ bedeutet, dass ein elektronisches Gerät speziell zum Anschließen an ein iPad entwickelt wurde und dass der Entwickler die Einhaltung der Apple Leistungsstandards garantiert. Apple ist weder für den Betrieb dieses Geräts noch für die Einhaltung der Sicherheits- und der behördlich festgelegten Standards durch das Gerät verantwortlich. Bitte beachten Sie, dass die Nutzung dieses Zubehörteils mit einem iPad die WLAN-Leistung beeinträchtigen kann. Alle Rechte vorbehalten. Patente: mophie.com/patents

Dieses Gerät entspricht Teil 15 der FCC-Vorschriften. Der Betrieb unterliegt den folgenden zwei Bedingungen: (1) Das Gerät darf keine schädlichen Interferenzen verursachen und (2) das Gerät muss alle empfangenen Interferenzen verarbeiten, einschließlich Interferenzen, die zu unerwünschtem Betrieb führen.

HINWEIS: Dieses Gerät wurde getestet und entspricht den Bedingungen für digitale Geräte der Klasse B gemäß Teil 15 der FCC-Vorschriften. Diese Bedingungen wurden entwickelt, um angemessenen Schutz vor störenden Interferenzen in der häuslichen Installation zu bieten. Dieses Gerät erzeugt und nutzt Funkfrequenzstärke und kann sie abstrahlen; wenn es nicht entsprechend der Anleitung installiert und verwendet wird, kann es die Funkkommunikation erheblich beeinträchtigen. Es gibt jedoch keine Garantie dafür, dass bei einer bestimmten Anlage keine Interferenzen auftreten. Wenn das Gerät störende Interferenzen des Radio- oder TV-Empfangs verursacht, was durch Ein- und Ausschalten geprüft werden kann, versuchen Sie, die Interferenzen durch eine oder mehrere der folgenden Maßnahmen zu korrigieren:

- Richten Sie die Empfangsantenne neu aus oder stellen Sie sie an einen anderen Platz.
- Vergrößern Sie die Entfernung zwischen Gerät und Empfangsgerät.
- Schließen Sie das Gerät an eine Steckdose an einem anderen Stromkreis als dem des Empfangsgeräts an.
- Bitten Sie den Händler oder einen erfahrenen Techniker um Hilfe.

ACHTUNG: Damit das Gerät den Einschränkungen für digitale Geräte der Klasse B gemäß Teil 15 der FCC-Vorschriften entspricht, muss es die Einschränkungen der Klasse B einhalten. Alle Peripheriegeräte müssen abgeschirmt und geerdet sein. Der Betrieb mit nicht zertifizierten Geräten oder nicht abgeschirmten Kabeln kann zu Interferenzen bei Funk oder Empfang führen.

MODIFIKATIONEN: Veränderungen und Modifikationen an diesem Gerät können dazu führen, dass die Garantie verfällt.

Häufig gestellte Fragen

Lädt der powerstand in jedem Winkel auf?

Ja, natürlich. Der powerstand kann in jeden Winkel ausgerichtet werden, ganz nach Ihren Wünschen, während dabei der Akku Ihres iPad vollständig aufgeladen bleibt.

Kann das Aufladen über dieses Produkt mein iPad beschädigen?

Auf keinen Fall. Wir bei mophie unterziehen alle unserer Produkte einem strengen Testverfahren, um sicherzugehen, dass wir Produkte herstellen, die sicher und einwandfrei konstruiert sind und die Funktionalität Ihres Smartgeräts unterstützen.

Funktioniert der powerstand mit jeder Art von Tablet?

Der mophie powerstand stellt über den Apple Lightning-Anschluss eine Verbindung zu Ihrem iPad her. Dieses Gerät ist ausschließlich zur Verwendung mit einem Apple iPad (4. Generation) vorgesehen. Bitte versuchen Sie nicht, dieses Produkt mit einem anderen Gerät zu verwenden. Sollte es zu Beschädigungen kommen, können Sie sich dennoch an uns wenden.

Funktioniert der powerstand mit dem iPad mini? Nein.

Funktioniert das Gerät auch mit meiner derzeitigen iPad-Hülle?

Der powerstand ist so konstruiert, dass er das iPad fest in seiner Position hält. Deshalb müssen Hüllen, zusätzliche Gehäuse und Abdeckungen vor dem Einsetzen Ihres iPad in den powerstand leider abgenommen werden.

Kann der powerstand auch an einer Wand oder Theke montiert werden?

Obwohl Sie den powerstand theoretisch mit den entsprechenden Hilfsmitteln an einer Wand montieren könnten, empfehlen wir dies nicht.

Kann das iPad synchronisiert werden, während es mit dem powerstand verbunden ist?

Da der powerstand nicht mit einem Computer verbunden werden kann, muss eine Synchronisierung über WiFi oder mithilfe der integrierten Internetverbindung des iPad vorgenommen werden.

Bienvenido

Gracias por adquirir la mophie powerstand: ¡la base y estación de carga para iPad más versátil del mercado! Ahora podrá disfrutar de su iPad al máximo, colocarlo fácilmente para lograr una comodidad óptima y un ángulo de visión insuperable, al tiempo que conecta su iPad para cargarlo. El bonito aspecto en aluminio de la mophie powerstand está diseñado a juego con el iPad, convirtiendo a ambos dispositivos en inseparables.

El paquete contiene

- mophie powerstand
- Cargador de pared de 2,1 A
- Guía de inicio rápido

Conexión del iPad a la mophie powerstand

1. Coloque la base powerstand sobre una mesa o una superficie plana y ponga el brazo de apoyo para que el conector de la base esté orientado hacia arriba en posición vertical.
2. Baje el brazo de apoyo para que la almohadilla de protección ubicada en la parte inferior del soporte del conector de la base descansa plana sobre la mesa.
3. Alinee el conector de la base con el iPad y encájelo con cuidado.

4. Sujete la powerstand por ambos lados y presione suavemente con los pulgares el iPad de forma uniforme para colocarlo en su posición, de manera que se asiente firmemente en los agarres antideslizantes.
5. El iPad ya habrá quedado fijo en su posición de uso y se puede levantar la powerstand para girarla o inclinarla en la posición que mejor se adapte a la actividad que vaya a realizar.

A continuación, le ofrecemos un informe detallado de por qué la powerstand es tan sensacional:

1. El soporte giratorio multi-eje y el diseño de doble bisagra permiten ver el iPad desde cualquier ángulo, e incluso permite una posición totalmente abatida con una inclinación ergonómica para teclear.
2. El conector Lightning incorporado carga el iPad con el cargador de pared incluido para su uso independiente.
3. El diseño resistente y de aluminio en su totalidad encaja con la imagen general de la familia de productos Apple.
4. El diseño giratorio permite que la powerstand se pliegue relativamente plana para transportarla fácilmente cuando se lleva su iPad de un lado para otro.

Características

La mophie powerstand aumenta la capacidad de uso de su iPad al permitirle colocarlo en la posición más cómoda para navegar por Internet, ver películas, escribir correos electrónicos o realizar cualquier tarea. El conector de base pasante también le permite cargar su iPad con el adaptador de pared incluido, que está cómodamente protegido dentro de la powerstand. La estructura resistente de aluminio proporciona una sólida plataforma fascinante tanto en apariencia como en prestaciones.

Utilización de la mophie powerstand

Con el iPad en posición vertical, la powerstand es el accesorio perfecto para leer libros electrónicos o visualizar contenido apaisado. Para ver películas o contenido panorámico, gire el soporte del iPad en posición horizontal hasta que encaje en su posición.

Compatibilidad

La mophie powerstand está destinada únicamente a su uso con el iPad (4th generation). No trate de utilizar este producto con generaciones anteriores de iPad u otros dispositivos, ya que podría causar daños en el dispositivo o la powerstand.

Conexión de la powerstand mediante el cargador de pared incluido

La mophie powerstand se puede utilizar con independencia de un ordenador para cargar el iPad. Enchufe el adaptador de pared a una toma de corriente y, a continuación, conecte el cable de alimentación incluido al conector cilíndrico situado en la parte posterior de la powerstand.

Garantía

En mophie nos comprometemos a crear productos de la mejor calidad posible. Para respaldar esta afirmación, este producto tiene garantía de un año completo desde la fecha de compra. Esta garantía no afecta a los derechos legales que te correspondan. Guarda una copia del recibo como prueba de compra. Asegúrate de registrar el producto en mophie.com para activarlo. Si no se registra el producto o no se proporciona una prueba de compra, la garantía puede quedar anulada.

Servicio de atención al cliente

Teléfono: 1-888-8mophie







Internacional: +1 (269) 743-1340

Web: www.mophie.com/cs

Horario de atención al cliente: de 9.00 a. m. a 6.00 p.m.
L-V EST

Advertencia

Lea todas las instrucciones y advertencias antes de utilizar este producto. Un uso inadecuado del mismo puede causar daños en el producto, sobrecalentamiento, gases tóxicos, incendios o explosiones, daños de los que usted (“Comprador”) y no mophie, LLC (“Fabricante”) será el responsable.

-  Para limpiar la mophie powerstand, solo tiene que pasar un paño suave. No utilice disolventes de limpieza para evitar dañar los circuitos eléctricos o el acabado superficial.
-  No desmonte la powerstand: no contiene partes que puedan ser reparadas o reemplazadas por el usuario.
-  No intente proporcionar alimentación eléctrica a este dispositivo utilizando cualquier otro método, aparato o conexión distintos del conector USB del dispositivo.
-  Si tiene alguna pregunta o desea ver las instrucciones acerca de las distintas formas de cargar la powerstand, consulte la sección “Compatibilidad” de este manual.
-  No exponga este dispositivo a la humedad ni lo sumerja en líquido. Mantenga el dispositivo siempre seco.
-  No intente reemplazar ninguna pieza de este dispositivo.

- ✕ Si el Comprador adquiere este dispositivo para que lo utilice un menor, el adulto que realiza la compra acepta proporcionar al menor instrucciones y advertencias detalladas antes de su uso. De no hacerlo así, la responsabilidad será únicamente del comprador, quien acepta indemnizar al Fabricante por el uso inadecuado o diferente del previsto por parte de un menor.
- ✕ Todos los productos se han sometido a una completa inspección para garantizar su calidad. Si su dispositivo está demasiado caliente, desprende olor, está deformado, cortado, presenta signos de abrasión, o experimenta o muestra algún fenómeno anómalo, deje de utilizar la powerstand inmediatamente y póngase en contacto con el Fabricante.

Información legal

Este producto está diseñado para utilizarlo exclusivamente con el dispositivo móvil apropiado. Consulte el embalaje del dispositivo para determinar si el producto es compatible con su dispositivo en concreto. El Fabricante no se hace responsable de ningún daño a ningún dispositivo que se derive del uso de este producto.

El Fabricante no será de ningún modo responsable, ni ante usted ni ante un tercero, de ningún daño que pudieran sufrir como resultado del uso, intencionado o no, o de la mala utilización de este producto junto con cualquier dispositivo o accesorio distinto del dispositivo apropiado para el que se diseñó este producto. El Fabricante no será responsable de ningún daño que sufra, tanto usted como un tercero, debido al uso inadecuado de este producto tal como se ha descrito anteriormente. Si usted es responsable del uso del producto con un dispositivo inadecuado y se produce algún daño como resultado de este, usted accede a indemnizar al Fabricante por cualquier lesión a terceros.

mophie, mophie powerstand y el logotipo de mophie son marcas registradas en la Oficina de Patentes y Marcas de los Estados Unidos, además de estar registradas o pendientes de patente en otros países. mophie loves you y do more son marcas pendientes de registro en los Estados Unidos y en otros países. Apple, iPad y Lightning son marcas de Apple Inc. "Made for iPad" significa que un accesorio electrónico ha sido diseñado para conectarse concretamente a un iPad y cuenta con el certificado de conformidad del fabricante respecto a los estándares de rendimiento de Apple. Apple no será responsable del funcionamiento de este dispositivo ni de su conformidad con los estándares reguladores y de seguridad.

Recuerde que el uso de este accesorio con iPad o puede afectar al rendimiento inalámbrico. Todos los derechos reservados. Patentes: mophie.com/patents

Este dispositivo cumple el apartado 15 de las Reglas de la FCC. El funcionamiento está sujeto a las dos condiciones siguientes: (1) este dispositivo no puede causar interferencias perjudiciales y (2) este dispositivo debe aceptar cualquier interferencia que reciba, incluidas las interferencias que puedan dar lugar a un funcionamiento no deseado.

NOTA: Este equipo se ha probado y ha demostrado que cumple los límites para un dispositivo digital Clase B en virtud del apartado 15 de las Reglas de la FCC. Estos límites están diseñados para proporcionar una protección razonable frente a interferencias perjudiciales en una instalación residencial. Este equipo genera, utiliza y puede irradiar energía de radiofrecuencia y, si no se instala y se utiliza de acuerdo con las instrucciones, puede causar interferencias perjudiciales para las comunicaciones de radio. Sin embargo, no existe garantía de que no se producirán interferencias en una instalación determinada. Si el equipo causa interferencias perjudiciales para la recepción de radio o televisión, lo que se puede determinar al apagar y encender el equipo, el usuario debe intentar corregir dichas interferencias mediante la adopción de una o varias de las medidas siguientes:

- Reorientar o reubicar la antena de recepción.
- Aumentar la separación entre el equipo y el receptor.
- Conectar el equipo a un enchufe de un circuito diferente de aquel al que está conectado el receptor.
- Consultar al distribuidor o a un técnico experto para obtener ayuda.

PRECAUCIÓN: Para cumplir los límites del dispositivo digital Clase B, en virtud del apartado 15 de las Reglas de la FCC, este dispositivo cumple los límites de la Clase B. Todos los periféricos deben estar blindados y conectados a tierra. El funcionamiento con periféricos no certificados o cables no blindados puede dar lugar a interferencias de radio o en la recepción.

MODIFICACIÓN: Cualquier cambio o modificación de este dispositivo podría anular la garantía.

PREGUNTAS FRECUENTES

¿La powerstand puede cargar en cualquier ángulo?

Claro, la powerstand puede colocarse en cualquier ángulo para adaptarse a sus necesidades, al tiempo que mantiene su iPad con la carga completa.

¿Se puede dañar mi iPad por cargarlo con la powerstand?

Imposible. mophie somete a todos sus productos a rigurosas pruebas para garantizar el diseño correcto y la seguridad de sus productos destinados a aumentar la funcionalidad de los dispositivos inteligentes.

¿Funciona la powerstand con cualquier tipo de tableta?

La mophie powerstand se conecta al iPad mediante un conector Lightning de Apple. Este dispositivo está destinado únicamente a su uso con el iPad (4th generation) de Apple. No trate de utilizar este producto con otro dispositivo. Si surgen problemas, póngase en contacto con nosotros.

¿Funciona la powerstand con el iPad mini?

No.

¿Servirá con mi funda de iPad actual?

La powerstand está diseñada para ajustarse al iPad sin holgura. Por lo tanto, es necesario retirar las fundas y carcasas antes de conectar el iPad a la powerstand.

¿Puedo montar la powerstand en una pared o un mostrador?

Aunque puede montar la powerstand en una pared con la ayuda del material necesario, le recomendamos que el dispositivo no esté fijado a nada.

¿Puedo sincronizar mi iPad mientras está conectado a la powerstand?

Dado que la powerstand no se puede conectar a un PC, las sincronizaciones se deben realizar a través de WiFi o mediante la conexión a Internet del iPad.

Bem-vindo

Obrigado por comprar o mophie powerstand, a base e estação de carregamento mais versátil de iPad disponível! Agora você conseguirá desfrutar do seu iPad ao máximo, posicionando-o facilmente para um máximo de conforto e melhor ângulo de visualização enquanto mantém o iPad conectado para carregá-lo. A linda aparência de alumínio do mophie powerstand complementa o design do iPad; é algo que combina.

O pacote contém

- mophie powerstand
- Carregador de parede de 2,1 A
- Guia de Início Rápido

Conectando o iPad ao mophie powerstand

1. Coloque a base do powerstand em uma mesa ou outra superfície plana e posicione o braço de suporte de tal forma que o conector da base aponte para cima em uma posição vertical.
2. Abaixar o braço do suporte para que o amortecedor localizado na parte inferior da montagem do conector da base fique nivelado na mesa.
3. Alinhe o conector da base com o iPad e cuidadosamente coloque o iPad no lugar.

4. Segure o powerstand nos lados e com uma leve pressão dos seus polegares pressione o iPad uniformemente na posição para que assente firmemente nos encaixes laterais de borracha.
5. O iPad agora deve estar preso na posição para uso e o powerstand pode ser levantado e girado ou inclinado para a melhor posição para a atividade atual.

Aqui está um resumo de por que o powerstand é tão fantástico:

1. A montagem giratória multieixo e design de dupla articulação permite que o iPad seja visualizado de qualquer ângulo, e permite até mesmo uma posição completamente dobrada com inclinação ergonômica para digitação.
2. O conector Lightning embutido carrega o iPad com o carregador de parede incluído para uso independente.
3. O design durável todo em alumínio complementa a aparência geral da família de produtos da Apple.
4. O design giratório permite que o powerstand fique nivelado para facilitar o transporte do seu iPad.

Características

O mophie powerstand aumenta a usabilidade do seu iPad colocando-o na posição mais confortável para navegar na Internet, assistir a um filme, escrever um e-mail ou qualquer outra tarefa desejada. O conector da base de passagem permite que você carregue o seu iPad com o adaptador de energia incluído, convenientemente fixo dentro do powerstand. A construção durável toda em alumínio oferece uma plataforma sólida que parece tão incrível quanto seu desempenho.

Usando o mophie powerstand

Com o iPad na posição vertical, o powerstand é o acessório perfeito para ler eBooks ou visualizar o conteúdo em uma orientação de retrato. Para visualizar filmes ou conteúdo em paisagem, gire o suporte do iPad horizontalmente até ouvir um “clique” de encaixe na posição.

Compatibilidade

O mophie powerstand é feito apenas para o iPad (4ª geração). Não use este produto com outras gerações de iPad ou outros dispositivos, pois isso pode danificar o seu dispositivo ou o powerstand.

Conectando o powerstand usando o carregador de parede incluído

O mophie powerstand pode ser usado independentemente de um computador e ainda fornecer carregamento para o iPad. Conecte o adaptador de parede em uma tomada, a seguir conecte o cabo de energia incluído no conector localizado na parte de trás do powerstand.

Garantia

Na mophie, estamos empenhados em fabricar produtos da mais alta qualidade. Para garantir isso, este produto tem uma garantia de 1 ano inteiro a contar da data da compra. Esta garantia não afeta seus direitos estatutários. Mantenha uma cópia do seu recibo de compra como comprovante de compra. Registre seu produto na mophie.com para ativá-la. Não registrar o seu produto e/ou não apresentar o comprovante de compra poderá invalidar a garantia.

Serviço ao cliente

Telefone: 1-888-8mophie







Internacional: +1 (269) 743-1340

Web: www.mophie.com/cs

Horário de atendimento: 9:00 às 18:00 M-F EST

Advertência

Leia todas as instruções e advertências antes de utilizar este produto. O uso incorreto deste produto poderá resultar em danos ao produto, aquecimento excessivo, vapores tóxicos, incêndio ou explosão, danos pelos quais você (“Comprador”), e não a mophie, LLC (“Fabricante”) é responsável.

-  Para limpar o mophie powerstand simplesmente passe um pano macio. Não use solventes de limpeza, pois podem danificar os circuitos elétricos do acabamento.
-  Não desmonte o powerstand, pois não há peças de manutenção do usuário dentro.
-  Não tente ligar este dispositivo usando nenhum método, aparelho ou conexão além do conector USB do dispositivo.
-  Para perguntas ou instruções para as várias formas de carregar usando o powerstand, consulte a seção “Compatibilidade” deste manual.
-  Não exponha este dispositivo a umidade nem submerja-o em líquidos. Mantenha o dispositivo constantemente seco.
-  Não tente substituir nenhuma peça deste dispositivo.

- X-8 Se o objetivo do comprador deste dispositivo for disponibilizá-lo para uso por um menor de idade, o adulto comprador concorda em fornecer instruções detalhadas e avisos ao menor de idade antes do uso. A não observância desta recomendação é responsabilidade exclusiva do comprador, que concorda em indenizar o fabricante quanto ao uso não intencionado ou abusivo por um menor.
- X-9 Todos os produtos passaram por uma detalhada inspeção de garantia de qualidade. Se você descobrir que seu dispositivo está excessivamente quente, emitindo odor, deformado, aquecido, cortado ou gerando ou demonstrando um fenômeno anormal, interrompa imediatamente todo o uso do powerstand e entre em contato com o fabricante.

Aspectos legais

Este produto tem o propósito de ser usado apenas em conjunto com o dispositivo adequado. Consulte a embalagem do seu dispositivo para determinar se este produto é compatível com o seu dispositivo específico. O fabricante não é responsável por nenhum dano a nenhum dispositivo incorrido através do uso deste produto.

O fabricante não deve ser responsável de nenhuma forma por você ou qualquer terceiro por quaisquer danos que você ou qualquer terceiro possa sofrer como resultado do uso, intencional ou não, uso indevido deste produto em conjunto com qualquer dispositivo ou acessório além do dispositivo apropriado para o qual este produto é projetado. O fabricante não será responsável por nenhum dano que você ou qualquer outro terceiro possa sofrer como resultado do uso indevido deste produto conforme destacado acima. Se você for o responsável pelo uso do produto com um dispositivo não intencionado e tal uso resultar em danos, você concorda em indenizar o fabricante por quaisquer ferimentos resultantes a quaisquer terceiros.

mophie, mophie powerstand e a logomarca mophie são registradas no Escritório de Patentes e Marcas Comerciais dos EUA, e são registradas ou pendentes em outros países. mophie loves you e do more são marcas comerciais pendentes nos EUA e outros países. Apple, iPad e Lightning são marcas comerciais da Apple Inc. "Made for iPad" significa que um acessório eletrônico foi projetado especificamente para o iPad e foi certificado pelo desenvolvedor para atender aos padrões de desempenho da Apple. A Apple não é responsável pela operação deste dispositivo ou sua conformidade com padrões de segurança e regulatórios.

Observe que o uso deste acessório com o iPad pode afetar o desempenho sem fio. Todos os direitos reservados. Patentes: mophie.com/patents

Este dispositivo está em conformidade com a parte 15 das Regras FCC. A operação está sujeita às duas condições seguintes: (1) Este dispositivo não pode causar interferências prejudiciais, e, (2) este dispositivo deve aceitar qualquer interferência recebida, incluindo interferência que possa causar operação indesejada.

NOTA: Este equipamento foi testado e comprovadamente atende aos limites de um dispositivo digital de Classe B, em conformidade com a parte 15 das Regras FCC. Estes limites foram estabelecidos para fornecer proteção razoável contra interferências prejudiciais em uma instalação residencial. Este equipamento gera, usa e pode irradiar energia de radiofrequência, e, se não for instalado e utilizado conforme as instruções, pode causar interferências prejudiciais às radiocomunicações. Entretanto, não existe garantia de que não haverá interferência em uma determinada instalação. Se este equipamento causar interferência prejudicial à recepção de rádio ou televisão, p que pode ser determinado desligando-se e ligando-se o equipamento, é recomendado que o usuário tente corrigir a interferência por meio de uma ou mais das medidas que seguem:

- Reposicione ou reloque a antena receptora.
- Aumente o espaço que separa o equipamento e o receptor.
- Conecte o equipamento a uma tomada ou a um circuito diferente do circuito em que o receptor estiver conectado.
- Consulte o revendedor ou um técnico especializado para suporte.

CUIDADO: Para estar em conformidade com os limites do dispositivo digital de Classe B, segundo a Parte 15 das Regras FCC, este dispositivo está em conformidade com os limites da Classe B. Todos os periféricos devem ser protegidos e aterrados. A operação com periféricos não certificados ou cabos não blindados poderá resultar em interferências de rádio ou recepção.

MODIFICAÇÃO: Quaisquer alterações ou modificações realizadas neste dispositivo podem invalidar a garantia.

PERGUNTAS FREQUENTES

O powerstand pode carregar em qualquer ângulo?

Pode apostar. O powerstand pode ser posicionado em qualquer ângulo conforme sua necessidade; e ainda manter o seu iPad completamente carregado.

Carregar com ele pode danificar o meu iPad?

Não existe a mínima chance. O mophie passa por testes rigorosos com cada um dos nossos produtos para garantir que fabriquemos produtos seguros e bem projetados para melhorar a funcionalidade do seu dispositivo inteligente.

O powerstand funciona com qualquer tipo de dispositivo tablet?

O mophie powerstand é conectado ao seu iPad através do conector Apple Lightning. Este dispositivo tem o objetivo exclusivo de ser usado com o Apple iPad (4a geração). Não tente usar este produto com nenhum outro dispositivo - as coisas podem dar errado, entre em contato conosco caso isso aconteça.

O powerstand funciona com o iPad mini?

Não.

Ele funciona com o a minha capa de iPad atual?

O powerstand é projetado para segurar o iPad confortavelmente. Infelizmente, coberturas e capas devem ser removidas antes de conectar o seu iPad ao powerstand.

Eu posso montar o powerstand em uma parede ou balcão?

Embora você provavelmente possa montar o powerstand em uma parede se dispuser dos equipamentos necessários, recomendamos manter o dispositivo portátil.

Consigo sincronizar o meu iPad quando ele está conectado ao powerstand?

Como o powerstand não pode ser conectado a um computador, toda a sincronização deve ser feita através de WiFi ou através da conexão de Internet embutida do iPad.

Приветствие

Благодарим за приобретение mophie powerstand – самой универсальной док-станции для iPad с функцией подзарядки! Теперь Вы можете наслаждаться своим iPad на полную, легко располагая устройство под максимально удобным углом для просмотра изображения и заряжая его одновременно. Красивая алюминиевая отделка mophie powerstand дополняет дизайн Вашего iPad – они принадлежат друг другу.

Комплект поставки

- mophie powerstand
- Настенное зарядное устройство 2,1 А
- Краткое руководство пользователя

Подключение iPad к mophie powerstand

1. Расположите основание подставки powerstand на столе или другой плоской поверхности и закрепите держатель таким образом, чтобы док-коннектор был направлен вертикально вверх.
2. Опустите держатель так, чтобы лапка, расположенная на нижней части док-коннектора, была плотно прижата к столу.
3. Расположите док-коннектор и iPad на одной линии и осторожно закрепите iPad.

4. Обхватите powerstand с двух сторон и мягким нажатием пальцев ровно зафиксируйте iPad так, чтобы он надежно держался в прорезиненном зажимном устройстве.
5. Теперь iPad прочно присоединен к powerstand и готов к использованию, и подставку можно поднимать, поворачивать или наклонять так, как Вам удобно для работы.

Ниже приведен краткий перечень преимуществ powerstand:

1. Многоосевое шарнирное крепление рамы и двухшарнирная конструкция устройства позволяет настраивать любой угол обзора iPad и даже устанавливать полностью горизонтальное положение с эргономичным наклоном, удобным для печати.
2. Встроенный коннектор Lightning позволяет заряжать iPad; в комплект поставки включено настенное зарядное устройство для автономного использования.
3. Прочный, полностью алюминиевый корпус дополняет дизайн iPad и создает ощущения принадлежности семейству Apple.
4. Вращающаяся конструкция позволяет складывать powerstand и придавать подставке практически плоскую форму, удобную для транспортировки, куда бы Вы ни взяли свой iPad.

Функциональные возможности

mophie powerstand повышает удобство использования Вашего iPad, позволяя расположить его в наиболее комфортном положении для поиска по Интернету, просмотра фильмов, написания писем или выполнения каких-либо других задач – все под рукой. Док-коннектор с технологией pass-through (для последовательного соединения) позволяет заряжать iPad, снабженный адаптером питания, который может быть легко закреплен на powerstand. Прочная, полностью алюминиевая конструкция предусматривает цельную платформу, каждый элемент которой выглядит и выполнен абсолютно невероятно.

Использование mophie powerstand

Возможность располагать iPad в вертикальном положении делает powerstand идеальным аксессуаром для чтения электронных книг или просмотра контента в портретной ориентации. Для просмотра фильмов или ландшафтного контента поверните держатель для iPad в горизонтальное положение до характерного щелчка.

Совместимость

mophie powerstand изготовлен исключительно для iPad (4th generation). Не пытайтесь использовать данное устройство с iPad старшего поколения или другими устройствами, поскольку это может привести к повреждению Вашего устройства или powerstand.

Для подключения powerstand используйте настенное зарядное устройство, включенное в комплект поставки.

mophie powerstand можно использовать отдельно от компьютера и одновременно заряжать iPad. Вставьте настенный адаптер в розетку и подключите кабель питания, включенный в комплект поставки, к цилиндрическому соединителю на задней панели powerstand.

Гарантия

Компания mophie стремится производить продукцию высочайшего качества. В подтверждение этого мы предлагаем полную годовую гарантию на данное устройство (действует со дня продажи). Данная гарантия не ограничивает Ваши законные права. Сохраните копию чека для подтверждения факта покупки. Убедитесь в том, что Вы зарегистрировали и активировали приобретенное изделие на сайте компании www.mophie.com.

В случае отсутствия регистрации изделия на веб-сайте и/или подтверждения факта его покупки гарантия может быть признана недействительной.

Служба поддержки пользователей

Телефон: 1-888-8morphie

Телефон для международных звонков:

+1 (269) 743-1340

Веб-сайт: www.morphie.com/cs

Часы работы: с 9.00 до 18.00, пн-пт(восточное стандартное время)

Внимание!

Перед использованием данного изделия прочтите все инструкции и предупреждения. Ненадлежащее использование этого изделия может вызвать выход его из строя, перегрев, токсичные испарения, пожар или взрыв, за ущерб от которых несет ответственность пользователь (“Покупатель”), а не компания morphie, LLC (“Изготовитель”).

- ☠ Для очистки morphie powerstand достаточно протереть его мягкой тканью. Не используйте очищающие растворители, поскольку они могут повредить электрические схемы или отделку устройства.
- ☠ Не разбирайте powerstand, так как внутри устройства не предусмотрены детали, обслуживаемые пользователем.

- ⓧ Не пытайтесь заряжать данное устройство любым способом и с помощью любого устройства или разъема, отличного от разъема USB данного устройства.
- ⓧ Вопросы и инструкции по различным способам зарядки с помощью powerstand см. в разделе руководства “Совместимость”.
- ⓧ Не подвергайте данное устройство воздействию влаги и не опускайте его в жидкости. Устройство должно всегда быть сухим.
- ⓧ Не пытайтесь выполнить замену каких-либо частей данного устройства.
- ⓧ Если Покупатель предполагает использование этого устройства несовершеннолетними, взрослый, приобретающий аккумулятор, соглашается перед использованием аккумулятора несовершеннолетними довести до сведения последних подробные инструкции и предостережения. Ответственность за невыполнение этого требования полностью ложится на покупателя, который соглашается освободить Изготовителя от ответственности за любое ненадлежащее или неверное использование аккумулятора несовершеннолетними.

- ✘ Все изделия прошли полный контроль качества. Если Вы обнаружили, что устройство перегрелось, выделяет какой-либо запах, деформировалось, истерлось, имеет сколы, подвергается аномальному воздействию или демонстрирует аномальное поведение, немедленно прекратите использование powerstand и обратитесь к Изготовителю.

Правовые вопросы

Данное изделие предназначено для использования только с определенным устройством. Изучите информацию на упаковке, чтобы определить, совместимо ли данное изделие с определенным устройством. Изготовитель несет ответственности за повреждение любого устройства в результате использования данного изделия.

Изготовитель ни при каких обстоятельствах не несет перед пользователем и перед третьей стороной ответственности за ущерб, который пользователь или третья сторона могли понести в результате использования, в соответствии или не в соответствии с его предназначением, либо неверного использования этого изделия совместно с каким-либо устройством или принадлежностью кроме соответствующего устройства, для которого предназначено это изделие.

Изготовитель не несет ответственности за любой ущерб, который пользователь или третья сторона могли понести в результате неверного использования этого изделия, как было описано выше. Если Покупатель несет ответственность за использование изделия с ненадлежащим устройством или его повреждение в результате такого использования, то Покупатель соглашается освободить Изготовителя от ответственности за любое повреждение перед третьей стороной(ами).

mophie, mophie powerstand, и логотип компании mophie зарегистрированы в Бюро США по патентам и товарным знакам, а также зарегистрированы или ожидают регистрации в других странах. mophie loves you и do more – товарные знаки, ожидающие регистрации в США и других странах. Apple, iPad и Lightning – товарные знаки компании Apple Inc. “Made for iPad” означает, что данный электронный аксессуар был специально разработан для подключения iPad и был сертифицирован разработчиком на соответствие стандартам производительности от компании Apple. Компания Apple не несет ответственности за работу данного устройства или его соответствие стандартам безопасности и регулятивным нормам. Примечание: использование данного аксессуара с iPad может повлиять на качество беспроводной связи. Все права защищены. Патенты: mophie.com/patents

Настоящее устройство соответствует требованиям, изложенным в части 15 Правил Федеральной комиссии по связи США (FCC). При работе устройства должны соблюдаться два следующих условия: (1) данное устройство не должно создавать вредных помех; (2) данное устройство должно выдерживать любые внешние помехи, включая помехи, которые могут привести к неправильной работе устройства.

ПРИМЕЧАНИЕ: данное оборудование было протестировано и признано соответствующим установленным предельным значениям для цифровых устройств класса В, описанным в части 15 Правил FCC. Эти ограничения разработаны для обеспечения приемлемой защиты от недопустимых помех при установке в жилых помещениях. Данный прибор генерирует, использует и излучает радиочастотную энергию и при установке и эксплуатации с нарушением инструкций может создавать помехи для радиосвязи. Однако нельзя гарантировать, что в отдельных случаях при правильной установке не возникнет помех.

Если данный прибор создает помехи для приема радио- или телевизионных сигналов, что можно определить путем включения и выключения прибора, пользователю следует устранить помехи одним из перечисленных ниже способов:

- Изменить ориентацию или местоположение приемной антенны.
- Увеличить расстояние между прибором и приемником.
- Подключить прибор к электрической розетке в цепи, отличной от той, к которой подключен приемник.
- Обратиться за помощью к продавцу прибора или опытному специалисту по теле- и радиотехнике.

ПРЕДОСТЕРЕЖЕНИЕ: С целью обеспечения соответствия ограничениям на цифровые устройства класса В (согласно части 15 правил FCC) данный прибор должен соответствовать ограничениям класса В. Все внешнее оборудование должно быть защищено и заземлено. Применение неодобренного внешнего оборудования или неэкранированных кабелей может создавать помехи для приема радиосигналов.

МОДИФИКАЦИЯ: Внесение любых изменений или модификаций в данное устройство может привести к аннулированию гарантии на него.

Часто задаваемые вопросы

Будет ли powerstand заряжать при любом угле наклона?

Не сомневайтесь! powerstand можно располагать так, как Вам удобно, одновременно поддерживая iPad полностью заряженным.

Может ли такой способ зарядки повредить мой iPad?

Ни в коем случае! Компания morhie тщательно тестирует каждое свое устройство и гарантирует их безопасность и правильную конструкцию, увеличивая функциональность Вашего смартфона.

Будет ли powerstand работать с любым типом планшетного устройства?

morhie powerstand подключается к iPad с помощью коннектора Apple Lightning. Данное устройство предназначено для использования только с Apple iPad (4th generation). Не пытайтесь использовать данное изделие с какими-либо другими устройствами – это может повредить его. В случае возникновения неисправностей свяжитесь с нами.

Будет ли powerstand работать с iPad мини?

Нет.

Будет ли устройство работать с iPad, если не снимать крышку?

powerstand предусмотрено для надежной фиксации iPad. К сожалению, перед подключением iPad к powerstand чехлы или крышки следует снимать.

Могу ли я установить powerstand на стене или стойке?

Даже если Вы сможете установить powerstand на стене, воспользовавшись соответствующими креплениями, мы все-таки рекомендуем Вам использовать данное устройство как портативное.

Возможно ли синхронизировать iPad, когда он подключен к powerstand?

Поскольку powerstand не может быть подключен к компьютеру, синхронизацию можно выполнить через WiFi или встроенное Интернет-соединения Вашего iPad.

Hoş geldiniz

Piyasanın en çok yönlü iPad yuvası ve şarj istasyonu mophie powerstand'i satın aldığınız için teşekkür ederiz. Artık iPad'inizi şarj olurken maksimum konfor ve en iyi görüş açısını sağlayacak şekilde kolayca konumlandırarak tam bir iPad keyfi yaşayabileceksiniz. Şık alüminyum yüzeyi ile iPad'in tasarımını bütünleyen mophie powerstand adeta cihazın ayrılmaz bir parçasıdır.

Paket İçeriği

- mophie powerstand
- 2.1A duvar şarjı
- Hızlı Başlangıç Kılavuzu

iPad'in mophie powerstand'e bağlanması

1. powerstand kaidesini masaya ya da başka bir düz yüzeye koyup, destek kolunu, yuva bağlantı elemanı dik konumda yukarı bakacak şekilde yerleştirin
2. Destek kolunu, yuva bağlantı elemanı ayağının altındaki çarpma önleyici kısım masaya düz oturacak şekilde aşağı indirin.
3. Yuva bağlantı elemanını iPad ile hizalayıp iPad'i nazikçe yuvaya yerleştirin.

4. powerstand'i yanlarından tutun ve iPad'i baş parmaklarınızla hafifçe bastırıp düzgün bir şekilde yerine oturarak, yanlardaki lastik kavrama elemanlarına sağlam bir şekilde yerleşmesini sağlayın.
5. iPad artık kullanım için güvenli bir biçimde yerleştirilmiş olup, powerstand, yapılan faaliyete göre en iyi konuma getirilmek üzere yükseltilebilir, döndürülebilir ya da yatırılabilir.

İşte powerstand'i bu denli muhteşem kılan özellikler:

1. Çok eksenli, dönebilir ayak ve çift menteşeli tasarım, iPad'i dilediğiniz açıdan görebilmenize ve hatta tamamen kapatılarak ergonomic bir konumda yazı yazmanıza olanak tanır.
2. Yerleşik Lightning bağlantı elemanı, bağımsız kullanımda, ürünle birlikte gelen duvar şarjı ile iPad'i şarj eder.
3. Uzun ömürlü, tamamı alüminyum tasarım, Apple ürün ailesinin genel görünüm ve duygusunu bütünler.
4. Döner tasarım, powerstand'in nispeten düz olacak biçimde katlanmasını ve böylelikle iPad'inizi dışarıdayken kolaylıkla taşımanızı sağlar.

Özellikler

mophie powerstand, iPad'inizi web'de gezinmek, film izlemek, e-posta yazmak ve benzeri işler için en rahat konuma getirerek cihazın kullanılabilirliğini artırır.

İçten geçmeli yuva bağlantı parçası sayesinde, powerstand'e güvenli bir şekilde yerleştirdiğiniz iPad'inizi ürünle birlikte gelen güç adaptörünü kullanarak şarj edebilirsiniz. Uzun ömürlü, tamamı alüminyum yapı, görünümü de performansı da muhteşem, sağlam bir platform sunmaktadır.

mophie powerstand'in kullanımı

powerstand, iPad dik konumdayken e-kitap okumak ya da portre modunda içerik görüntülemek için en mükemmel aksesuardır. Film ya da manzara modunda içerik görüntülemek için, iPad tutucuyu "klik" sesiyle yerine oturuncaya kadar yatay olarak döndürün.

Uyumluluk

mophie powerstand yalnızca iPad (4. nesil) için üretilmiştir. Lütfen eski nesil iPad'ler ya da başka cihazlarla kullanmaya çalışmayın zira bu cihazınızın veya powerstand'in zarar görmesine yol açabilir.

powerstand'in beraberinde gelen duvar şarjı ile bağlanması

mophie powerstand, bilgisayardan bağımsız olarak kullanıldığında bile iPad'inizi şarj edebilir. Duvar adaptörünü, ürünle birlikte gelen güç kablosunu powerstand'in arkasındaki yuvarlak bağlantı elemanına bağlayan bir çıkışa takın.

Garanti

mophie olarak, mümkün olan en kalitesi ürünü yapmayı taahhüt ediyoruz. Bunu desteklemek amacıyla, bu ürün satın alınmasını izleyen 1 tam yıl boyunca garantilidir. Bu garanti, sahip olabileceğiniz yasal hakları etkilemez. Alım makbuzunun bir suretini satın alma kanıtı olarak saklayın. Ürün aktivasyonunu mophie.com adresinden yapabilirsiniz. Ürününüzü kaydetmemek ve/veya alım kanıtı ibraz edememek garantiyi hükümsüz kılabilir.

Müşteri Hizmetleri

Telefon: 1-888-8mophie

Uluslararası: +1 (269) 743-1340

İnternet: www.mophie.com/cs

Çalışma Saatleri: 09:00 - 18:00 Pazartesi-Cuma EST

Uyarı

Bu ürünü kullanmadan önce tüm talimat ve uyarıları okuyun. Bu ürünün yanlış kullanımı, hasar, aşırı ısı, zehirli dumanlar, yangın ya da patlamaya sebep olabilir. Bu gibi sonuçlardan mophie, LLC ("Üretici") değil, siz ("Alıcı") sorumludur.

- ☒ mophie powerstand'i temizlemek için yumuşak bir bezle silmeniz yeterlidir. Elektrik devreleri ya da cihazın yüzeyi zarar görebileceğinden temizlik amaçlı çözücüler kullanmayın.

- X-3 Cihazın içinde kullanıcının bakım yapabileceği parçalar bulunmadığından powerstand'i sökmeyin.
- X-3 Cihazı kendi USB bağlantı elemanı haricinde bir yöntem, aygıt ya da bağlantı ile çalıştırmayın.
- X-3 Cihazınızı powerstand'i kullanarak farklı şekillerde şarj etmeye dair soru ve talimatlar için bu kılavuzun "Uyumluluk" başlıklı bölümüne bakın.
- X-3 Bu cihazı neme maruz bırakmayın ya da sıvıya daldırmayın. Cihazı her zaman kuru tutun.
- X-3 Bu cihazın hiçbir parçasını değiştirmeye çalışmayın.
- X-3 Cihaz reşit olmayan bir kişi tarafından kullanılacaksa, Alıcı konumundaki yetişkin kişi, kullanımdan önce bu kişiye gerekli talimat ve uyarıları ayrıntılı bir şekilde anlatacağını kabul etmektedir. Bu açıklamaları yapmamanın sorumluluğu tamamen Alıcıya ait olup, Alıcı, Üreticiyi ürünün reşit olmayan bir kimse tarafından istemeden/yanlış kullanımından beri tutacağını kabul etmektedir.
- X-3 Tüm ürünler ayrıntılı bir kalite güvence denetiminden geçirilmektedir. Cihazınızın aşırı ısındığını, koku yaydığını deforme olduğunu, aşındığını, kırıldığını ya da anormal bir durum gösterdiğini fark ettiğiniz takdirde, powerstand'i kullanmayı hemen bırakıp Üretici ile irtibata geçin.

Yasal

Bu ürün sadece uygun cihazla kullanım içindir. Bu ürünün elinizdeki belli bir cihaza uygun olup olmadığını anlamak için lütfen ürün kutusuna bakın. Herhangi bir cihazın bu ürünün kullanımını vesilesiyle gördüğü zarardan Üretici sorumlu değildir.

Üretici, siz ya da herhangi bir üçüncü bir şahsın, bu ürünün kasıtlı ya da kasıtsız olarak uygun olmayan cihaz ya da aksesuarlarla birlikte kullanımından veya hatalı kullanımından göreceği zarar hususunda, size ya da söz konusu üçüncü şahsa karşı hiçbir şekilde sorumlu olmayacaktır. Üretici, siz ya da herhangi bir üçüncü şahsın, bu ürünün yukarıda anlatıldığı şekilde hatalı kullanımından göreceği zararlardan sorumlu olmayacaktır. Ürünün uygun olmayan bir cihazla kullanımından siz sorumluyunuz ve bu kullanımdan kaynaklı zararlar meydana gelirse, Üreticiyi üçüncü şahıs(lar)ın bu durum sebebiyle uğrayabileceği her türlü zarardan beri tutacağınızı kabul etmektedir.

mophie, mophie powerstand, ve mophie logosu, ABD Patent ve Ticari Marka Ofisinde tescilli olup, diğer ülkelerde tescil başvuruları yapılmıştır. mophie loves you ve do more markaları için ABD ve diğer ülkelerde tescil başvuruları yapılmıştır. Apple, iPad ve Lightning, Apple Inc şirketinin ticari markalıdır.

“Made for iPad” ibaresi, bir elektronik aksesuarın özellikle iPad cihazına bağlanmak üzere tasarlandığı ve Apple performans standartlarına uygunluğunun geliştirici firma tarafından onaylandığı anlamına gelmektedir. Apple, bu cihazın çalışmasından ya da güvenlikle ilgili veya düzenleyici standartlara uygunluğundan sorumlu değildir. Bu aksesuarın iPad ile birlikte kullanımının, kablosuz performansı etkileyebileceğine dikkat edin. Tüm hakları saklıdır. Patentler: mophie.com/patents

Bu cihaz, Federal Haberleşme Komisyonu Mevzuatı'nın 15. bölümüne uygundur. Ürünün çalışması şu iki koşula tabidir: (1) Bu cihaz, zararlı parazitlere yol açmamalı ve (2) istenmeyen çalışmalara sebep olabilen parazitler de dahil, alınan her türlü paraziti kabul etmelidir.

NOT: Bu cihaz, yapılan testler neticesinde, Federal Haberleşme Komisyonu Mevzuatı'nın 15. bölümü kapsamındaki B Sınıfı dijital cihaz limitlerine uygun bulunmuştur. Bu sınırlamalar konut olarak kullanılan bir binadaki zararlı parazitlere karşı uygun bir koruma sağlanması amacıyla belirlenmiştir. Bu cihaz, radio frekansı enerjisi üretmekte, kullanmakta ve yayabilmektedir. Talimata uygun şekilde kurulup kullanılmadığı takdirde, radyo haberleşmesinde zararlı parazitlere sebep olabilir.

Bununla birlikte, belli bir kurulumda parazit olmayacağına güvencesi yoktur. Bu cihaz radyo veya televizyon sinyal alımlarında zararlı parazitlere neden oluyorsa bu durum cihaz açılıp kapandığında belirlenebilir ve kullanıcının aşağıdaki önlemlerden biri veya ikisini kullanarak paraziti düzeltmesi beklenir:

- Alıcı antenin yönünü ya da yerini değiştirin.
- Cihaz ve alıcı arasındaki mesafeyi açın.
- Cihazı, alıcının bağlı olduğu devreden farklı bir devre üzerinde bulunan bir çıkışa bağlayın.
- Ürünü satın aldığınız yerden ya da tecrübeli bir teknisyenden yardım isteyin.

UYARI: Bu cihaz, Federal Haberleşme Mevzuatı'nın 15. bölümündeki B Sınıfı dijital cihaz sınırlarına uymak için, B Sınıfı limitlerine uygundur. Tüm çevre birimler korumalı ve topraklı olmalıdır. Cihazın onaylanmamış çevre birimler ya da korumasız kablolarla çalıştırılması radio ya da alıcılarda parazite sebep olabilir.

DEĞİŞTİRME: Bu cihazın değiştirilmesi ya da modifiye edilmesi garantiyi geçersiz kılabilir.

SSS

powerstand her açıda şarj eder mi?

Hiç şüpheniz olmasın. powerstand' i ihtiyacınıza göre herhangi bir açıda konumlandırabilir, iPad'inizin şarjını dolu tutabilirsiniz.

Bu cihazla şarj edersem iPad'im zarar görür mü?

Kesinlikle hayır. mophie, akıllı cihazınızın işlevselliğini geliştirmeye yönelik, güvenli, iyi tasarlanmış ürünler sunabilmek adına, her ürününü zorlu testlere tabi tutmaktadır.

powerstand her tür tabletle çalışır mı?

mophie powerstand, Apple Lightning üzerinden iPad'inize bağlanır. Bu cihaz, sadece Apple iPad (4. nesil) ile kullanmak içindir. Lütfen bu ürünü başka cihazlarla kullanmaya çalışmayın zira sorun yaşayabilirsiniz. Böyle bir durumda bizimle irtibata geçin.

powerstand, iPad mini ile çalışır mı?

Hayır.

Mevcut iPad kapağımla çalışır mı?

powerstand, iPad'i sağlam bir şekilde yerinde tutmak üzere tasarlanmıştır. iPad'inizi powerstand'e bağlamadan önce ne yazık ki kılıf ya da kapakları çıkarmanız gerekmektedir.

powerstand'i duvara ya da tezgaha monte edebilir miyim?

Uygun donanımı bulduđunuz takdirde powerstand'i duvara monte etmek m¼mk¼n olabilir, ancak cihazın portatif kalmasını öneriyoruz.

iPad'imi powerstand'e bađlıyken senkronize edebilir miyim?

powerstand bilgisayara bađlanamadıđından, t¼m senkronizasyon iřlemleri WiFi¼zerinden ya da iPad'in yerleřik internet bađlantısı kullanılarak yapılmalıdır.

ようこそ

最も汎用性の高いiPadのドック兼充電ステーション、mophie powerstandをお買い求めいただきありがとうございます。これで、iPadを充電のために接続したまま、最高の快適さと最善の視野角が得られるように簡単にポジションを変えられることができるので、iPadを最大限に楽しむことができるようになります。mophie powerstandの美しいアルミ製化粧が、iPadのデザインを引き立てます。

同梱品

- mophie powerstand
- 2.1A 壁充電器
- クイックスタートガイド

mophie powerstandにiPadを接続する

1. powerstandの底部をテーブルなどの平らな場所に置き、支持アームの位置を決め、Dockコネクタが垂直に上向きになるようにします。
2. 支持アームを下げ、Dockコネクタマウントの底部にあるバンパーパッドが、テーブルに対して平らになるようにします。
3. DockコネクタをiPadにあわせ、iPadを所定の位置に慎重にドッキングさせます。
4. powerstandの両側をつかみ、両親指で軽く押さえるようにiPadを均等に押し、ゴム製のサイドグリップの所定の位置にしっかりはめます。

5. これで、iPadがしっかりとロックされ使用が可能になり、その時々状況にあわせてpowerstandを持ちあげたり、回したり、傾けたりすることができます。

powerstandがこれほどまでに素晴らしいのは次ような理由があるからです。

1. 多軸スイベルマウントとデュアルヒンジ設計によって、iPadがどの角度からでも見えるだけではなく、完全に折り畳めて、人間工学に基づいた適切な角度で文字入力を行うこともできます。
2. 内蔵のLightningコネクタは、付属の壁充電器を使用すれば、単体でiPadを充電することができます。
3. 耐久性のあるオールアルミ製デザインが、Apple製品の外観と雰囲気を引き立てます。
4. 旋回を可能にした設計になっているため、外出する場合でも、powerstandを折り畳んだ比較的平らな状態にしてiPadを簡単に持ち運べます。

機能

mophie powerstandは、ウェブ、映画、メールはもちろん、どのような作業にでも合わせて一番快適なポジションにすることができるので、iPadの使い勝手が向上します。パススルーDockコネクタが、powerstandに内蔵された付属の電源アダプタを使ってiPadの充電を可能にします。耐久性のあるオールアルミの構造が、あらゆる点でパフォーマンスに見合った素晴らしい外観の強固なプラットフォームを形づくっています

mophie powerstandを使う

iPadを縦にすることができるので、powerstandは、縦方向で電子ブックを読んだりコンテンツを表示したりするのに最適のアクセサリになります。映画や風景などのコンテンツを表示するには、水平の位置でカチッと音がするまでiPadのホルダーを回転させます。

互換性

mophie powerstandは、iPad (第4世代)専用です。この製品は古い世代のiPadや他のデバイスにはお使いにならないでください。お使いになると、お持ちのデバイスやpowerstandに損傷を与える恐れがあります。

付属の壁充電器を使ってpowerstandを接続する

mophie powerstandは、コンピュータに接続せずに使用して、iPadを充電することができます。電源アダプタのプラグをコンセントに差し込み、付属の電源ケーブルをpowerstandの背面にあるバレルコネクタに接続します。

保証

mophieでは、最高品質の製品作りに専念しています。この裏付けとして、本製品には購入日から1年間の保証が付いてます。この保証は、お客様が対象となる法的権利に影響を及ぼすことはありません。購入証明として、購入時の領収書を保管してください。mophie.comで製品を登録して保証を有効にしてください。製品を登録していない場合や購入証明書を提示できない場合は、保証が無効になることがあります。

カスタマーセンター

電話: 1-888-8mophie

国際電話: +1 (269) 743-1340

ウェブページ: www.mophie.com/cs

営業時間: 午前9～午後6 月～金 米国東部標準時間

警告

この製品を使用する前にすべての使用説明書と注意事項をお読みください。この製品は正しく使わないと、製品の破損、過度の熱、有毒ガス、引火や爆発の原因になることがあります、お客様(「購入者」)が被害を被っても、mophie, LLC(「メーカー」)は損害賠償の責任を負いません。

- ☠ mophie powerstandのお手入れは、柔らかい布でふくだけです。電気回路や化粧仕上げを傷める可能性がありますので、洗浄溶剤は使わないでください。
- ☠ powerstandを分解しないでください。ユーザーが修理できる部品はありません。
- ☠ デバイスのUSBコネクタ以外のいかなる方法、装置、または接続方法によっても、このデバイスは充電しないでください。
- ☠ powerstandを使った充電に関する質問や説明については、このマニュアルの「互換性」の項を参照してください。
- ☠ 本デバイスを湿気にさらしたり、水に浸したりしないでください。デバイスは常に乾いた状態を保ってください。
- ☠ このデバイスのどの部分も交換しないでください。

- ☠ 本デバイスをご購入者が未成年者に使用させる場合は、購入された成人の方は、未成年者が使用する前に詳細な説明や警告をすることに同意するものとします。これを怠った場合、購入者ご自身の責任となり、未成年者による意図しない使用/誤用に対してメーカーを免責することに同意するものとします。
- ☠ 製品はすべて、徹底した品質保証検査をえています。お使いのデバイスについて、過度に熱くなる、臭気を発生する、変形する、擦り減る、切れ目がある、異常な現象を示すといったことが発生した場合は、直ちにすべてのpowerstandの使用を止めて、メーカーにお問い合わせください。

法律

この製品は、適切なデバイスと組み合わせて使用するように設計されています。お使いのデバイスのパッケージを参考にして、この製品が、お使いのデバイスと互換性があるかどうかを判断してください。メーカーは、本製品の使用によって生じるいかなるデバイスへの損害に対しても責任を負いません。

メーカーはいかなる場合も、この製品と互換性がある適切なデバイス以外のデバイスやアクセサリとの併用については、この製品の意図した使用または意図しない使用、あるいは誤用の結果として、ユーザーまたは第三者が被る可能性があるいかなる損害についても、ユーザーまたは第三者に対して責任を負いません。

メーカーは、上記で概説したように、本製品の誤用の結果として、お客様または第三者が被る可能性があるいかなる損害についても責任を負いません。意図しないデバイスとの製品使用、およびそのような使用の結果により生じた損害の責任があなたにある場合は、その結果として生じるあらゆる第三者のいかなる損害についても、あなたはメーカーを免責とすることに同意します。

mophie、mophie powerstand、およびmophieのロゴは、米国特許商標局において登録されており、その他の国々では登録済みまたは出願中です。mophie loves youおよびdo moreは、米国およびその他の国々において出願中の商標です。Apple、iPad、およびLightningは、Apple Inc.の商標です。「Made for iPad」とは、電子アクセサリがiPad接続用に設計されており、Appleが定める性能基準を満たしていることを開発者が保証していることを意味します。Appleは、このデバイスの操作と、デバイスの安全性遵守および規制基準遵守について責任を負いません。iPadでこのアクセサリーを使用すると、無線通信の性能に影響を及ぼす可能性がありますのでご注意ください。All rights reserved. (無断複写・転載を禁じます。) 特許: mophie.com/patents

本デバイスは、FCC規格パート15に準拠しています。操作には次の2つの条件が前提になります。

- (1) 本デバイスは有害な干渉を発生しない、および
- (2) 本デバイスは、望ましくない動作を引き起こす可能性のある干渉をはじめ、受信したすべての干渉を受け入れなければならない。

注意：本装置はテストの結果、FCC規格パート15に従い、クラスBデジタルデバイスの規制に準拠していることが判っています。これらの規制は、住宅での取り付けにおける有害な干渉に対して妥当な保護を提供することを目的としています。本装置は、無線周波エネルギーを発生および使用し、また無線周波エネルギーを放射する可能性があります。指示に従って設置および使用しなかった場合は、無線通信に有害な干渉を起こすことがあります。ただし、その干渉が特定の設置条件で発生しないという保証はありません。本装置の電源のオン/オフを行い、本装置がラジオやテレビの受信に有害な干渉を起こすことが判明した場合は、次のいずれかの手段で干渉の修正を試みてください。

- ・ 受信アンテナの向きまたは位置を変える。
- ・ 装置と受信機の距離を離す。
- ・ 受信機が接続されている回路とは別の回路のコンセントに装置を接続する。
- ・ 販売店または経験豊富な技術者に相談する。

注意：FCC規格パート15に基づきクラスBデジタルデバイスの規制に準拠するために、本デバイスはクラスBの規制に準拠しています。

すべての周辺機器は遮蔽および接地する必要があります。保証されていない周辺装置や遮蔽されていないケーブルを使って操作を行うと、無線通信や受信に干渉を起こすことがあります。

改良: このデバイスに改良または改造を加えると保証が無効になる場合があります。

よくある質問

powerstandはどのような角度でも充電できますか？
もちろんできます。powerstandは、iPadの充電を完全に続行させながら、思いのままの角度でポジションが決められます。

この製品を使って充電するとiPadが傷つきますか？
そのようなことは決してありません。mophieでは、安全で優れた設計の製品を確実に生産するために自社製品に厳しいテストを行い、お使いのスマートデバイスの機能を強化するように心がけています。

powerstandは、どのようなタブレットにでも使えますか？

mophie powerstandは、Apple Lightningコネクタを介してお使いのiPadに接続します。このデバイスは、Apple iPad (第4世代) 専用です。トラブルの原因になりますので、他のデバイスにこの製品は使用しないでください - 万が一、トラブルが発生したらご連絡ください。

powerstandはiPadミニでも使えますか？

いいえ。

私が使用しているiPadカバーにも使えますか？

powerstandは、iPadをジャストサイズで所定の位置に保持するように設計されています。お手数ですが、powerstandにiPadを接続する前に、ケースやカバーを取り外す必要があります。

壁やカウンターにpowerstandを取り付けることはできますか？

適切な金具があれば、壁にpowerstandを取り付けることができるかもしれませんが、このデバイスは持ち運び可能にしておくことをお勧めします。

powerstandに接続しているときにiPadを同期することはできますか？

powerstandをコンピュータに接続することはできませんので、同期はすべて、WiFiまたはiPad内蔵のインターネット接続を通じて行います。

환영합니다

시판 제품 중 가장 다용도적인 iPad 도킹 및 충전 스테이션인 mophie powerstand를 구입해 주셔서 감사합니다! 가장 보기 편한 위치에 놓고 iPad를 이용하는 동시에 충전할 수 있어 이제 iPad를 이용하는 즐거움이 더욱 커집니다. mophie powerstand는 미려한 알루미늄 소재로 되어 있어 iPad 디자인과 잘 어울립니다.

제품 내용물

- mophie powerstand
- 2.1A 벽면 충전기
- 빠른 시작 가이드

mophie powerstand에 iPad 연결

1. powerstand 바닥을 테이블이나 다른 평평한 표면에 놓고, 세운 위치에서 도킹 커넥터가 위쪽을 향하도록 하여 지지 암을 걸칩니다.
2. 도킹 커넥터 마운트의 하단에 있는 범퍼 패드가 테이블에 평평하게 맞닿도록 지지 암을 내립니다.
3. 도킹 커넥터를 iPad에 맞추고 iPad를 조심스럽게 제 위치에 끼웁니다.
4. powerstand의 측면을 잡고 iPad를 엄지손가락으로 가볍게 골고루 눌러 고무로 된 측면 그림에 완전히 끼워지도록 합니다.

5. 이제 iPad가 제 위치에 완전히 고정되어 사용할 수 있는 상태가 됩니다. 현재 이용하는 내용에 맞게 powerstand를 최적의 위치로 올리거나 돌리거나 기울일 수 있습니다.

다음은 powerstand가 매력적인 이유입니다.

1. 다중 축 스위블 마운트와 듀얼 힌지 설계로 iPad를 어떤 각도에서도 볼 수 있으며 글자 입력 시 인체공학적 기울기로 완전히 접을 수도 있습니다.
2. 내장 Lightning 커넥터를 사용하여 동봉된 벽면 충전기로 iPad 충전하면서 독립적 사용이 가능합니다.
3. 내구성이 우수한 올 알루미늄 디자인으로 Apple 제품군과 일관된 모양과 느낌을 살려줍니다.
4. 피벗 방식 설계로 powerstand를 상대적으로 평평하게 접을 수 있어 iPad를 가지고 나갈 때 휴대하기가 쉽습니다.

특징

mophie powerstand는 웹을 탐색하거나 영화를 보거나 이메일 작성 등 어떤 작업에서도 가장 편리한 위치로 놓을 수 있어 iPad의 활용도를 높입니다. 패스스루 도킹 커넥터를 사용하면 iPad를 powerstand에 편리하게 고정시킨 상태로 동봉된 전원 어댑터를 이용하여 충전할 수 있습니다. 내구성이 우수한 올 알루미늄 구성으로 성능 만큼이나 모든 면에서 보기 좋은 완벽한 플랫폼입니다.

mophie powerstand 사용

iPad를 세워 놓으면 powerstand가 세로 방향으로 e 북을 읽거나 콘텐츠를 보기에 완벽한 액세서리가 됩니다. 동영상 또는 가로로 표시되는 콘텐츠를 볼 때는 "찰칵" 소리를 내며 끼워질 때까지 iPad 홀더를 가로 방향으로 돌리면 됩니다.

호환성

mophie powerstand는 iPad(4세대 제품) 전용입니다. 장치나 powerstand가 손상될 수 있으므로 이전 세대 iPad나 다른 장치에 본 제품을 사용하지 마십시오.

동봉된 벽면 충전기로 powerstand 연결

mophie powerstand는 컴퓨터와 독립적으로 사용하는 동시에 iPad를 충전할 수 있습니다. 벽면 어댑터를 콘센트에 꽂은 다음 동봉된 전원 케이블을 powerstand 후면에 있는 배럴 커넥터에 연결합니다.

보증

mophie는 최고 품질의 제품을 만들기 위해 최선을 다하고 있습니다. 제품 지원을 위해 본 제품은 구매일로부터 1년 동안 보증됩니다. 이 보증은 귀하가 보유할 수도 있는 다른 법적 권리에 영향을 미치지 않습니다. 구입 영수증을 구입 증빙 자료로 보관하십시오. 활성화하려면 mophie.com에서 제품을 등록하십시오. 제품의 미등록 및/또는 구입 증빙 자료 미제공의 경우에는 보증이 되지 않을 수 있습니다.

고객 서비스

전화: 1-888-8mophie

국외: +1 (269) 743-1340

웹: www.mophie.com/cs

서비스 시간: 오전 9시 - 오후 6시(월-금, 동부 표준시)

경고

본 제품을 사용하기 전에 모든 지침과 경고를 읽어 보시기 바랍니다. 제품을 부적절하게 사용하면 제품 손상, 발열, 유독 가스, 화재 또는 폭발이 발생할 수 있으며, 이러한 손상에 대한 책임은 mophie, LLC("제조업체")가 아닌 사용자("구매자")에게 있습니다.

- ⓧ mophie powerstand를 청소하실 때는 부드러운 헝겊으로 간단히 닦아주십시오. 전기 회로나 외관 마무리를 손상시킬 수 있으므로 용제를 사용하여 청소하지 마십시오.
- ⓧ 내부에 사용자가 수리할 수 있는 부품이 없으므로 powerstand를 분해하지 마십시오.
- ⓧ 본 장치의 USB 커넥터가 아닌 다른 방법, 장치 또는 연결을 사용해 본 장치에 전원을 공급하지 마십시오.
- ⓧ powerstand를 사용하여 충전하는 다양한 방식에 대한 질문 또는 지침에 대해서는 본 설명서의 "호환성" 섹션을 참조하십시오.
- ⓧ 본 장치를 습기에 노출하거나 액체에 담그지 마십시오. 장치를 항상 건조한 상태로 유지하십시오.
- ⓧ 본 장치의 어떠한 부품도 교체하지 마십시오.

- ☞ 구매자가 본 제품을 미성년자가 사용하도록 구매 시, 제품을 구매하는 성인은 사용하기에 앞서 미성년자에게 자세한 지침과 경고를 설명해주는 것에 동의합니다. 이 의무를 소홀히 할 경우 미성년자에 의한 의도하지 않은 사용이나 오용에 대하여 전적으로 구매자가 책임을 지며 제조업체의 책임을 면제하는 데 동의합니다.
- ☞ 모든 제품은 철저한 품질관리(QA) 검사를 거쳤습니다. 장치가 발열이 심하거나 냄새가 나거나 변경, 마모, 절단되었거나 이상 증상을 보이는 경우 즉시 모든 powerstand 사용을 중단하고 제조업체로 연락하십시오.

법적 사항

본 제품은 해당 장치에만 연결하여 사용하도록 제작되었습니다. 사용하는 장치의 포장을 참고하여 이 제품이 사용자의 특정 장치와 호환되는지 여부를 확인하시기 바랍니다. 제조업체는 본 제품의 사용으로 인해 발생하는 장치 손상에 대해 책임을 지지 않습니다.

제조업체는 본 제품과 함께 사용하도록 설계된 적절한 장치 이외의 장치나 액세서리 사용과 관련하여 의도하거나 의도하지 않은 본 제품의 사용 또는 오용으로 인해 사용자나 제3자에게 야기될 수 있는 손해에 대해 사용자나 제3자에게 어떠한 경우에도 책임을 지지 않습니다.

제조업체는 상기에 설명한 본 제품의 오용의 결과로 사용자나 제3자에게 야기될 수 있는 손해에 대하여 책임을 지지 않습니다. 의도하지 않은 장치를 본 제품에 사용하고 그러한 사용으로 인한 손상에 대한 책임이 사용자에게 있는 경우, 해당 결과로 발생한 제3자의 상해로부터 제조업체를 면책하는 데 동의합니다.

mophie, mophie powerstand 및 mophie 로고는 미국 특허청에 등록되었으며 다른 국가에서는 등록 및 출원 중입니다. mophie loves you 및 do more는 미국과 기타 국가에서 출원 중인 상표입니다. Apple, iPad 및 Lightning은 Apple Inc.의 상표입니다. “Made for iPad”란 전자 액세서리가 iPad에만 연결하도록 특별히 설계되었으며, Apple 성능 표준을 충족하였음을 개발자가 인증한다는 의미입니다. Apple은 본 장치의 작동 또는 안전 및 규정 기준 준수에 책임을 지지 않습니다. 이 액세서리를 iPad에 사용할 경우 무선 성능에 영향을 미칠 수 있습니다. 모든 권리 보유. 특허: mophie.com/patents

이 장치는 FCC 규칙 파트 15를 준수합니다. 이 장치는 다음 두 가지 조건에서 작동합니다: (1) 이 장치는 유해한 간섭을 발생시키지 않습니다. 그리고 (2) 이 장치는 원치 않는 작동을 일으킬 수 있는 간섭을 포함하여 수신되는 모든 간섭을 허용해야 합니다.

참고: 이 장비는 테스트를 거쳐 FCC 규칙 파트 15에 따라 클래스 B 디지털 장치에 대한 제한을 준수하는 것으로 입증되었습니다. 이러한 제한은 주거 시설에서 설치 시 유해한 간섭으로부터 적절한 보호를 제공하기 위한 것입니다. 이 장비는 고주파 에너지를 발생, 사용 및 방출할 수 있으며, 지침에 따라 설치 또는 사용하지 않을 경우 무선 통신에 유해한 간섭을 일으킬 수 있습니다. 그러나 특정 설치 시 간섭이 발생하지 않음을 보장하지는 않습니다. 이 장비가 라디오 또는 텔레비전 수신에 유해한 간섭을 일으키는 경우(장비를 끄고 껌으로써 확인할 수 있음), 사용자는 다음 방법 중 하나 이상을 사용하여 간섭을 해결할 수 있습니다.

- 수신 안테나의 방향을 조정하거나 위치를 변경합니다.
- 장비와 수신기 사이의 간격을 늘립니다.
- 장비를 수신기가 연결되어 있는 회선이 아닌 다른 회선의 콘센트에 연결합니다.
- 판매업체나 숙련된 기술자에게 문의하여 도움을 요청합니다.

주의: 이 장치는 FCC 규칙 파트 15에 의거한 클래스 B 디지털 장치에 대한 제한을 준수하도록 클래스 B 제한을 준수합니다. 모든 주변 장치를 차폐 및 접지해야 합니다. 인증 받지 않은 주변 기기 또는 비차폐 케이블과의 사용은 무선 또는 수신에 간섭을 일으킬 수 있습니다.

수정: 본 장치의 변경 또는 조작으로 보증이 무효화될 수 있습니다.

자주 묻는 질문

powerstand는 어느 각도에서도 충전됩니까?
물론입니다. 필요에 따라 powerstand를 어떤 각도로 놓아도 iPad를 완전히 충전시킨 상태로 유지합니다.

이 제품으로 충전하면 iPad가 손상될 수 있습니까?
절대 그렇지 않습니다. mophie는 각 제품에 대해 엄격한 테스트를 실시하기 때문에 사용자의 스마트 장치 기능을 강화시켜주는 안전하고 잘 설계된 제품을 제공한다고 보장할 수 있습니다.

powerstand는 모든 종류의 태블릿 장치에서 작동합니까?

mophie powerstand는 Apple Lightning 커넥터를 통해 iPad에 연결됩니다. 본 장치는 Apple iPad(4세대 제품) 전용입니다. 본 제품을 다른 장치에 사용하지 마십시오. 제품이 고장날 수 있지만 이 경우 당사로 연락주시기 바랍니다.

powerstand는 iPad 미니에서 작동합니까?
아닙니다.

현재 사용 중인 iPad 커버를 끼워두어도 작동합니까?
powerstand는 iPad를 빈 틈 없이 고정시키도록 설계되었습니다. 안타깝게도, iPad를 powerstand에 연결하기 전에 커버나 케이스는 벗겨내야 합니다.

powerstand를 벽면이나 카운터에 고정시킬 수 있습니까?

적합한 하드웨어만 준비된다면 powerstand를 벽면에 고정시킬 수 있겠지만 본 제품을 휴대용으로 사용할 것을 권장합니다.

powerstand에 연결한 상태에서 iPad를 동기화할 수 있습니까?

powerstand는 컴퓨터에 연결할 수 없기 때문에 모든 동기화 작업은 WiFi 또는 iPad에 내장된 인터넷 연결 기능을 통해 수행해야 합니다.

欢迎

感谢您选购mophie powerstand – 目前通用性最佳的iPad基座和充电器！有了它，您可以尽情享受您的iPad，在给iPad充电的同时，轻松调整位置，确保最大舒适性和最佳观看角度。 mophie powerstand采用美观的铝质机身，与iPad的设计相得益彰，浑然一体。

产品包装内容清单

- mophie powerstand
- 2.1A壁式充电器
- 快速入门指南

将iPad连接到mophie powerstand

1. 将powerstand 底座放到桌子或其他平坦表面上，调整支撑臂位置，使基座连接点垂直向上。
2. 降低支撑臂位置，使基座接口架底上的缓冲垫平放于桌子上。
3. 连接基座接口与iPad，小心地将iPad放入位。
4. 握住powerstand的侧面，用拇指均匀用力，轻压iPad入位，使它牢固地放在橡胶侧柄内。
5. 现在，iPad应该已牢固入位，可供使用，也可以将powerstand拿起来，旋转或倾斜至适合当前活动的最佳位置。

下面我们为您详细介绍powerstand的出色之处：

1. 多轴转座和双铰链设计使用户能够从任何角度观看iPad，甚至还可以放平，并保持一定的人体工学倾斜度，便于打字。
2. 内置Lightning接口为iPad充电，另外标配壁式充电器，以供单独使用。
3. 耐用的铝质设计与Apple产品系列的总体外观与手感相得益彰。
4. 转轴设计使得powerstand能够基本折平，以便于携带iPad出行。

特色

mophie powerstand可以将您的iPad调整至最适于上网、看电影、写邮件或执行其他任务的位置，从而增加了它的实用性。直通式基座接口使您能够通过便利地固定于powerstand内的标配电源适配器给iPad充电。耐用的全铝机身提供坚实的平台，同时还具备出色的性能。

使用mophie powerstand

看电子书或在肖像定位模式下浏览内容时宜将放至iPad垂直位置，此时，powerstand是最佳配件。如需观看电影或浏览风景图片，请水平旋转iPad支架，直到它“咔嚓”入位。

兼容性

mophie powerstand仅为iPad（4代）而设计。请勿尝试将本产品使用于更老版本的iPad或其他设备，以免损坏您的设备或powerstand。

通过标配的壁式充电器连接powerstand
mophie powerstand可独立于计算机使用，仍然能够为iPad充电。将壁式适配器插入电源插口，把标配的电源线接入powerstand背面的圆形接头。

保修

mophie 致力于竭尽所能制造最佳质量的产品。为此，本产品从购买之日起可享有 1 整年的保修期。本保修不影响您可能享有的任何法定权利。应保留购买收据副本作为购买凭据。务必在 mophie.com 上注册您的产品以进行激活。未进行产品注册和/或无法提供购买凭证可能导致保修无效。

客户服务

电话：1-888-8mophie

国际：+1 (269) 743-1340

网站：www.mophie.com/cs

服务时间：周一至周五美国东部标准时间上午9点—下午6点

警告

使用本产品前应阅读所有说明和警告。本产品的不当使用可能会导致产品损坏、过热、有毒气体、起火或爆炸，此类损失将由您（“购买者”）而不是 mophie, LLC（“制造商”）负责。

⚠ 清洁mophie powerstand时，只需用软布擦拭。请勿使用清洗剂，因为它们可能会损坏电路或表面工艺。

- ⊗ 请勿拆卸powerstand，因为设备内没有用户可维修部件。
- ⊗ 切勿试图使用本设备标配USB接头之外的其他任何方法、器具或接头来给设备充电。
- ⊗ 如需了解powerstand各充电方式的相关问题或说明，请参阅本手册的“兼容性”部分。
- ⊗ 不要将这一设备暴露于潮湿环境或浸入液体中。始终保持设备干燥。
- ⊗ 切勿尝试更换本电池的任何部件。
- ⊗ 如果该设备由购买者提供给未成年人使用，则成人购买者同意在未成年人使用之前向其提供详细讲解及警告。如未做到上述要求，则由购买者独自承担责任，购买者同意保护制造商免于为未成年人对产品的非预期使用和不当使用导致任何损失而承担责任。
- ⊗ 所有产品均已经过严格的质量保障检验。如果您发现设备过热、散发异味、变形、磨损、有切口、正在经历或表现出异常，立即停止使用powerstand并联系制造商。

法律事项

本产品仅限与兼容移动设备配合使用。请查看您的设备包装，以确定本产品是否与您的特定移动设备兼容。制造商对使用本产品对任何设备造成的任何损坏概不负责。

对于有意、无意或以不当方式将本产品用于与其设计适用的设备之外的任何其他设备，从而给您或任何第三方造成的任何损失，制造商概不负责。

对您或任何第三方因上述所述对本产品的不当使用而遭受的任何损失制造商概不负责。如果您应为该产品与不可兼容使用的设备一起使用且造成损坏承担责任，则您同意保护制造商免于为因此导致的任何第三方伤害而承担责任。

mophie、mophie powerstand和mophie标志已在美国专利商标局注册，且在其他国家注册待批。mophie loves you和do more 商标正在美国和其他国家申请待批。Apple、iPad和Lightning 是Apple Inc.的商标。“Made for iPad”表示电子配件之设计为连接 iPad专用，且经开发人员认证，符合Apple性能标准。Apple对于该设备的运行或其安全及规范标准的合规性概不负责。请注意，将该配件与iPad共同使用可能会影响无线性能。保留所有权利。专利：mophie.com/patents

本设备符合美国联邦通信委员会（FCC）第15款之规定。操作应符合以下两项条件：（1）本设备不得造成有害干扰；（2）本装置必须接受收到的任何干扰，包括可能引起非正常操作的干扰。

注意：本设备已经测试，根据美国联邦通信委员会（FCC）第15款规定，本设备符合B级数字设备之相关界定。这些限制旨在对住宅装置中的有害干扰提供合理保护。本设备使用且可能辐射出无线电频率能量，并且如果不按照说明安装和使用，可能会对无线电通信产生有害干扰。然而，无法保证这种干扰不会发生于某个特定装置。

如果本设备确实对无线电或电视接收产生有害干扰（可通过开、关设备来确定），我们提倡用户尝试通过以下一种或几种措施来修正干扰：

- 重新调整或重新安置接收天线。
- 加大设备和接收器之间的距离。
- 将设备连接到接收天线所连接的不同电路插座上。
- 咨询经销商或资深技师寻求帮助。

警示： 为确保遵守联邦通信委员会第 15 款对于 B 类数字装置的限制规定，本装置符合 B 类设备的相关限制。所有外围设备必须屏蔽和接地。使用任何未获认证的外围设备或非屏蔽电缆进行操作可能会导致无线电或接收干扰。

改装： 对本设备的任何改动或改装均可能使其保修失效。

常见问题解答

powerstand 能否以任何角度充电？

能。powerstand 可以根据您的需求调整至任意角度；同时保持给 iPad 充电。

用它充电是否会损坏我的 iPad？

绝对不会。mophie 的每一件产品均经过严格测试，以确保我们生产的产品安全、设计合理，提升您的智能设备的功能性。

powerstand能否用于平板设备？

mophie powerstand 通过Apple Lightning接口连接您的iPad。本设备仅为用于Apple iPad（4代）而设计。请勿尝试将本产品用于任何其他设备——否则将可能造成故障，如出现故障请联系我们。

powerstand能否用于iPad mini？

不能。

它能否与我现有的iPad保护壳共同使用？

powerstand 的设计能够将iPad固定牢固。但是，在把iPad连接到powerstand之前，须将保护壳或套取下。

我能否将powerstand装到墙上或柜台上？

尽管如果找到合适的硬件，您可能可以将powerstand装到墙上，但是我们建议保持该设备的便携性。

iPad与powerstand连接时，我能否对它同步？

由于powerstand不能连接计算机，所有同步操作必须通过WiFi或iPad内置的互联网连接来完成。

歡迎使用

感謝您購買 mophie powerstand，這是迄今市售功能最豐富的 iPad 擴展塢和充電站！您現在可充分體驗 iPad 的所有功能，將其輕鬆擺放至最舒適且視角最佳的位置，同時連接 iPad 進行充電。mophie powerstand 的鋁質美學框架對 iPad 的設計起到完美補充作用；堪稱天生絕配。

包裝內含

- mophie powerstand
- 2.1A 牆式充電器
- 快速入門指南

連接 iPad 至 mophie powerstand

1. 將 powerstand 底座放在桌面或其他平整表面上，調整支撐臂以使擴展塢接頭垂直向上。
2. 調低支撐臂，使擴展塢接頭支架底部的緩衝墊平放在桌面上。
3. 將擴展塢接頭與 iPad 對齊，小心將 iPad 穩妥插入擴展塢。
4. 握住 powerstand 側邊，用手指均衡微壓 iPad，使其牢固插入橡膠護邊夾條。
5. iPad 現在應已牢固鎖定，可正常使用，亦可將 powerstand 調高、旋轉或傾斜至適合當前活動的最佳位置。

powerstand 因具有以下優點而如此出色：

1. 多軸旋轉式安裝架和雙鉸鏈設計，確保從任何角度均可檢視 iPad 螢幕，甚至可充分折疊至符合人體工程學的傾斜位置，以方便鍵入內容。
2. 內建 Lightning 接頭可在單獨使用時透過隨附的牆式充電器為 iPad 充電。
3. 結實耐用的全鋁質設計，對 Apple 系列產品的整體外觀和感覺起到完美補充作用。
4. 旋轉式設計可將 powerstand 折疊至相對水平的位置，方便外出時攜帶 iPad。

特點

mophie powerstand 可將 iPad 擺放在最適合瀏覽網頁、觀看電影、撰寫電郵或進行其他隨手操作的位置，充分提升 iPad 的可用性。直通式擴展埠接頭可讓您透過隨附的電源適配器為 iPad 充電，方便牢固連接到 powerstand。結實耐用的全鋁質架構提供穩固的平台，外觀和性能均卓爾不凡。

使用 mophie powerstand

由於 iPad 可垂直放置，powerstand 是直立閱讀電子書或檢視內容的最佳配件。若要觀看電影或橫向內容，請水平旋轉 iPad 托架直至其「卡入」到位。

相容性

mophie powerstand 僅適用於 iPad (4th generation)。請勿嘗試將本產品用於較早版本的 iPad 或其他裝置，以免使您的裝置或 powerstand 受損。

使用隨附的牆式充電器連接 powerstand mophie powerstand 可與電腦分開使用，不影響為 iPad 充電。將牆式適配器插入插座，再將隨附的電纜接入 powerstand 背部的圓筒式連接器。

保固聲明

在 mophie，我們專注於盡最大努力製造最優質產品。作為對此的支援，本產品享受從購買之日起為期 1 整年的保固服務。此保固服務不影響您可能有的資格享有的任何法定權利。請保留您的購買收據作為購買證明。請謹記透過 mophie.com 註冊您的產品以啟動保養服務。未註冊您的產品和/或無法提供購買證明可能使保固失效。

客戶服務

電話：1-888-8mophie

國際：+1 (269) 743-1340

網址：www.mophie.com/cs

工作時間：美國東部標準時間週一至週五上午 9 點至下午 6 點

警告

使用本產品前請閱讀所有說明和警告。不當使用本產品可能導致產品損壞、過熱、有毒廢氣、著火或爆炸，這些損害均由您（「購買者」）而非 mophie, LLC（「製造商」）負責。

☠ 若要清潔 mophie powerstand，只需用軟布擦拭。切勿使用清潔劑，以免損壞電路或美學外觀。

- X-③ 切勿拆解 powerstand，因為其內部沒有使用者可維修的零件。
- X-③ 勿嘗試使用除本裝置的 USB 連接插頭以外的任何方法、設備或連接器為本裝置充電。
- X-③ 有關使用 powerstand 以各種方式進行充電的問題或指示，請參閱本手冊的「相容性」章節。
- X-③ 勿將本裝置暴露於濕氣之中或浸入液體。時刻保持裝置乾燥。
- X-③ 勿嘗試替換本裝置的任何部件。
- X-③ 如果購買者欲將本裝置供未成年人使用，則購買本裝置的成人同意在使用前向此未成年人提供詳細說明和警告。否則所導致的責任均由購買者獨自承擔，且此購買者同意保障製造商免受由於未成年人的意外使用/誤用而導致的索賠。
- X-③ 所有產品均已經過全面質量保證檢查。如果您發現您的裝置過熱、散發氣味、變形、有磨損、切痕或遇到或表現出異常現象，請即刻完全停用 powerstand 並聯絡製造商。

法律聲明

本產品僅旨在搭配相應裝置使用。請參閱您的裝置包裝，以確定本產品是否與您的特定裝置相容。對於因使用本產品而對任何流動裝置造成的任何損害，製造商概不負責。

對於因使用（無論故意或非故意）或誤用本產品搭配本產品指定之適當裝置以外的任何裝置或配件，而對您或任何第三方造成任何損害，製造商對您或任何第三方概不負責。對於因上述誤用本產品之情形而對您或任何第三方造成的任何損壞，製造商概不負責。如果您負責將本產品搭配非指定裝置使用，且此類使用導致損害，則您同意製造商免受由此對任何第三方造成傷害的賠償責任。

mophie、mophie powerstand 和 mophie 標誌已在美國專利商標局註冊，並已在其他國家註冊或正在申請註冊。mophie loves you 和 do more 是正在美國及其他國家申請註冊的商標。Apple、iPad 和 Lightning 是 Apple Inc. 的商標。「Made for iPad」指專門設計用於連接 iPad，並已通過開發商認證且符合 Apple 性能標準的電子配件。Apple 對本裝置的運行或其安全與監管標準合規性概不承擔責任。請注意，本配件搭配 iPad 使用可能會影響無線裝置性能。保留所有權利。專利：mophie.com/patents

本裝置符合美國聯邦通訊委員會規定第 15 條 (Part 15 of the FCC Rules)。操作時需符合以下兩種狀況：(1)本裝置不會引起有害的干擾，以及(2)本裝置必須能承受所有遭遇的干擾，包括可能會引起操作不正常的干擾。

附註：本裝置經依照美國聯邦通訊委員會規定第 15 條進行測試，證明符合 B 級(Class B) 數位裝置之限制條件。訂定這些限制乃為提供適當保護，以防止於住宅設施內使用本裝置時造成不良干擾。使用本裝置將會產生並釋出無線電波電能，如未依照說明進行安裝使用，將對無線電通訊產生不良干擾。但不保證本裝置之具體安裝一定不會產生干擾。可藉由交替開啟和關閉本裝置，來判定本裝置是否對電台或電視接收造成不良干擾，若存在，使用者可透過以下一或多種方法試著解除此干擾：

- 調整接收天線的方向或位置。
- 拉開設備與接收器的距離。
- 將設備接到與接收器不同電路的插座上。
- 諮詢經銷商或有經驗的技術人員尋求幫助。

注意：為符合美國聯邦通訊委員會規定第 15 條 B 級行動裝置的限制，本裝置符合 B 級之限制。所有周邊設備必須屏蔽和接地。搭配未經認證的設備或未屏蔽電纜操作可能會導致電波或接收干擾。

修改聲明:本裝置的任何變更或修改可能使保養失效。

常見問題

powerstand 是否可以任何角度進行充電？

沒問題。powerstand 可根據您的需求以任何角度放置；同時為 iPad 充足電力。

用它充電會損壞 iPad 嗎？

絕對不會。mophie 對每款產品均進行嚴格測試，以確保製造出安全且設計妥當的產品，從而提升智慧型裝置的功能。

powerstand 能與任何型號的平板裝置搭配使用嗎？
mophie powerstand 透過 Apple Lightning 連接器連接至 iPad。該裝置僅適用於 Apple iPad (4th generation)。請勿嘗試將本產品與任何其他裝置搭配使用，以免導致損壞，若遇到此類問題，請聯絡我們。

powerstand 是否可與 iPad mini 搭配使用？
不可以。

它能與我目前的 iPad 保護殼搭配使用嗎？
powerstand 設計用於將 iPad 機身固定到位。很遺憾，將 iPad 連接至 powerstand 前必須取下保護盒或保護殼。

是否能將 powerstand 安裝至牆壁或櫃檯上？
即使也許能透過恰當的固件將 powerstand 安裝至牆壁上，但我們依然推薦保持該裝置的便攜狀態。
是否能在連接至 powerstand 時對 iPad 進行同步？
由於 powerstand 無法連接至電腦，所有同步操作必須透過 WiFi 或 iPad 內建網路連接進行。



r.0 d.0813